

Neuro-Kita


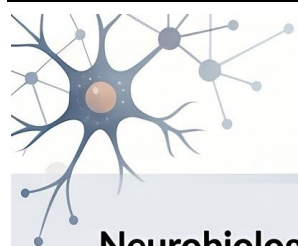
Partizipative Erziehungs-, Bildungs- und Familienpartnerschaft

Optimierte Rahmenkonzeption für Eltern,
 pädagogische Fachkräfte, Leitung, Träger und
 Fachberatung in Baden-Württemberg



Inhaltsübersicht

1. Abstract, Leitsatz, Zielbild	4	
2. Selbstverständnis der Neuro-Kita	6	
3. Baden-Württembergischer Rechts- und Bildungsrahmen	7	
4. Wissenschaftliche Grundlagen der Familienpartnerschaft	9	
5. Modelle und Übersetzung in die Praxis	11	
6. Leitbild der partizipativen Erziehungs-, Bildungs- und Familienpartnerschaft	12	
7. Rollen, Verantwortung und professionelle Grenzen	13	
8. Aufnahme, Eingewöhnung und Beziehungsaufbau	15	
9. Kommunikation, Dialog und Gesprächsformate	17	
10. Entwicklungsgespräche, Beobachtung und Portfolio	19	
11. Elternbeirat, Beteiligung und demokratische Mitwirkung	21	
12. Alltagspartnerschaft: Bringen und Abholen, Essen, Ruhe, Spiel	22	13.
Gesundheit, Medikamente, Unfall, Schutz und Fürsorge	23	
14. Datenschutz, Fotos, App und digitale Kommunikation	24	
15. Diversität, Mehrsprachigkeit, Migration und Inklusion	26	
16. Sozialraum Metropolregion Stuttgart und Kooperationen	27	
17. Raum, Architektur und Willkommenskultur	28	
18. Konflikte, Beschwerden, Krisenkommunikation und Beschwerdewege	28	
19. Qualitätsmanagement, Evaluation und Governance	30	
20. Implementierungsplan für Träger, Leitung und Team	31	
21. Eltern-ABC der Neuro-Kita	32	
22. Arbeitsinstrumente und Checklisten	34	
23. Quellen, Literatur und Rechtsgrundlagen	35	
24. Schlusswort	38	
Anhänge A–O:	39	
Prozessstandards, Leitfäden, Qualitätsraster, Risikoanalyse, Elternkurzfassung, Fortbildungsplan, Kommunikationsmatrix, Selbstchecks, Ergänzungsfelder, Elternabende, Fallvignetten, Jahreskommunikation, Musterformulare, Umsetzungsfahrplan, Publikationsprüfliste		



Partizipative Familienpartnerschaft in der Neuro-Kita: Wo Herz auf Hirn trifft

Aufzeigen, wie neurowissenschaftliche Erkenntnisse genutzt werden, um eine wertschätzende und entwicklungsfördernde Partnerschaft zwischen Kita, Eltern und Kindern zu gestalten.

Neurobiologische Fundamente der Partnerschaft



Oxytocin: Der „soziale Klebstoff“
Vertrauensvolle Interaktionen setzen Oxytocin frei, was soziale Offenheit fördert und das Gruppengefühl stärkt.



Partizipation im Kita-Alltag

Eltern als Experten & Partner

Ein wertschätzender Dialog kombiniert das Lebenswelt-Wissen der Eltern mit der pädagogischen Professionalität der Fachkräfte.



Spiegelneurone & Empathie

Intuitive Interaktion ermöglicht wechselseitige emotionale Einstimmung und bildet die Basis für eine sichere Bindung.



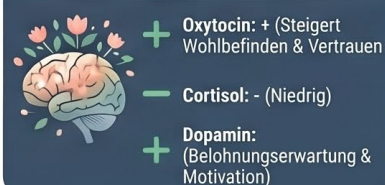
Das SCARF-Modell in der Elternarbeit



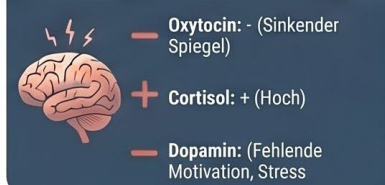
Sicherheit, Autonomie und Fairness minimieren Stressreaktionen und öffnen das Gehirn für kooperative Zusammenarbeit.

Vergleich: Wirkung von Interaktion auf das Gehirn

Wirkung bei Kooperation



Wirkung bei sozialer Bedrohung



Kinder als „Bridging Agents“

Kinder sind aktive Akteure, die täglich die Welten von Familie und Kita miteinander verbinden.

„Doing Collaboration“ im Alltag



Gemeinsame Aushandlung

Partizipation zeigt sich in der gemeinsamen Aushandlung von Alltagsthemen wie Mittagsschlaf oder Projektplanung.

1. Abstract, Leitsatz und Zielbild

Die Neuro-Kita versteht Eltern, sorgeberechtigte Personen, Familien, pädagogische Fachkräfte, Leitung und Träger als professionelle Verantwortungsgemeinschaft für das Kind. Familienpartnerschaft ist kein Zusatzangebot am Rand des Kita-Alltags. Sie ist eine zentrale Entwicklungsbedingung, weil Kinder ihre Welt über Beziehungen, Routinen, Räume, Sprache, Bewegung, Emotionen, Übergänge und wiederkehrende Erfahrungen ordnen.

Partizipative Erziehungs-, Bildungs- und Familienpartnerschaft bedeutet:

Eltern werden als Expertinnen und Experten für die Lebensgeschichte, die Werte, die Rituale, die Sprachen und die Signale ihres Kindes ernst genommen.

Pädagogische Fachkräfte bringen ihre entwicklungspsychologische, pädagogische und neurowissenschaftlich informierte Fachlichkeit ein.

Leitung und Träger sichern Strukturen, Zeit, Qualität, Datenschutz, Schutz und Verbindlichkeit. Das Kind selbst wird mit seiner Perspektive, seinem Tempo, seinen Ausdrucksformen und seinen Beteiligungsmöglichkeiten gesehen.

Die Neuro-Kita - „Die Kita mit Köpfchen - gehirngerecht wachsen, Potenziale entfalten und stark fürs Leben“ versteht neurowissenschaftliche Erkenntnisse nicht als Etikettierung des Kindes, sondern als Werkzeug zum besseren Verstehen. Lernen entsteht nicht durch Druck, Beschämung oder starre Standardisierung, sondern durch sichere Beziehungen, verlässliche Co-Regulation, Spiel, Bewegung, multisensorische Erfahrungen, Sprache, Neugier, Selbstwirksamkeit und respektvolle Begleitung.

Leitsatz

Ein Kind entwickelt sich am besten, wenn seine wichtigsten Lebenswelten nicht gegeneinander arbeiten, sondern verlässlich miteinander verbunden sind.

1.1 Zielbild für Eltern

Eltern sollen jederzeit verstehen, was geschieht, warum es geschieht, wer zuständig ist, wie sie beteiligt werden und welche Grenzen gelten. Transparenz ist ein zentraler Vertrauensfaktor. Diese Konzeption beschreibt deshalb Standards zu Aufnahme, Eingewöhnung, Bezugssystem, Bring- und Abholsituationen, Entwicklungsgesprächen, Portfolioarbeit, Elternbeirat, Elternabenden, Gesundheit, Datenschutz, Fotoeinwilligungen, App-Nutzung, Beschwerden und Krisenkommunikation.

1.2 Zielbild für Fachkräfte

Fachkräfte erhalten eine verbindliche Arbeitsgrundlage. Sie wissen, wie sie mit Eltern wertschätzend, ressourcenorientiert und fachlich klar kommunizieren. Sie erhalten Orientierung für schwierige Gespräche, Datenschutzgrenzen, Nähe und Distanz, Beschwerdemanagement und die alltagstaugliche Übersetzung neurowissenschaftlicher Erkenntnisse.

1.3 Zielbild für Leitung, Träger und Fachberatung

Leitung, Träger und Fachberatung nutzen diese Konzeption als Steuerungsinstrument. Familienpartnerschaft wird dadurch planbar, qualifizierbar, dokumentierbar und evaluierbar. Sie wird mit Schutzkonzept, Beschwerdeverfahren, Datenschutz, Qualitätsmanagement, Fortbildungsplanung, Öffentlichkeitsarbeit und Betriebserlaubnissnähe verbunden.

Ebene	Kernfrage	Qualitätsantwort der Neuro-Kita
Kind	Fühle ich mich sicher, gesehen und beteiligt?	Beziehung, Co-Regulation, Rituale, Beteiligung und Schutz.
Eltern	Verstehe ich die Kita und werde ich ernst genommen?	Transparenz, Gesprächsangebote, Beteiligung und respektvolle Kommunikation.
Fachkraft	Habe ich Standards und Unterstützung?	Leitfäden, Teamreflexion, Leitungssicherung und Fachberatung.
Leitung	Kann ich Prozesse steuern und schützen?	Verbindliche Abläufe, Dokumentation, Beschwerdewege und Evaluation.
Träger	Ist das Konzept fachlich, rechtlich und organisatorisch tragfähig?	Klare Governance, Datenschutz, Schutzkonzept, Ressourcen und Qualitätsindikatoren.

2. Selbstverständnis der Neuro-Kita

Die Neuro-Kita steht für eine fröhlichpädagogische Haltung, die neurowissenschaftliche Erkenntnisse mit beziehungsorientierter, herzlicher und alltagstauglicher Pädagogik verbindet. „Gehirngerecht“ bedeutet dabei nicht, jedes Verhalten mechanistisch auf ein Gehirnareal zu reduzieren. Es bedeutet, die gut begründeten Bedingungen kindlicher Entwicklung ernst zu nehmen: sichere Beziehungen, Bewegung, Ruhe, Sprache, Sinneserfahrungen, Spiel, Beteiligung, Schlaf, Ernährung, Schutz, Wiederholung und Erwachsene, die kindliche Signale feinfühlig beantworten.

Die drei tragenden Neuro-Kita-Säulen Pädagogik, Architektur und Team werden durch eine vierte Perspektive verbunden: Familienpartnerschaft als Brücke zwischen Zuhause, Gruppenraum, Leitung, Träger und Sozialraum.

Grundprinzip	Bedeutung für Kinder	Bedeutung für Familienpartnerschaft
Bewegung und Aktivität	Bewegung unterstützt Wahrnehmung, Körperbewusstsein, Selbstregulation und kognitive Entwicklung.	Eltern verstehen, warum Bewegung kein Zusatzprogramm, sondern eine Lernbedingung ist.
Emotionale Sicherheit	Sicherheit reduziert Überforderung und ermöglicht Exploration, Spiel und Lernen.	Eingewöhnung, Übergänge und Gespräche werden bindungssensibel gestaltet.
Individualisierung	Kinder werden in Tempo, Temperament, Interessen und Entwicklungsstand ernst genommen.	Familienwissen wird systematisch eingeholt und in die pädagogische Planung einbezogen.
Multisensorische Ansprache	Kinder begreifen die Welt über Sehen, Hören, Tasten, Bewegung, Geruch, Geschmack und Körperempfinden.	Eltern verstehen Lernen als verkörperte Alltagserfahrung, nicht nur als Förderprogramm.

2.1 Kein Neuromythos, keine Typisierung, kein Heilsversprechen

Die Neuro-Kita arbeitet wissenschaftlich neugierig und zugleich kritisch. Sie vermeidet Vereinfachungen wie starre Lerntypen, Persönlichkeits-Schubladen, unzulässige Diagnosen oder Versprechen, dass ein bestimmter Reiz automatisch eine bestimmte Gehirnleistung erzeugt. Modelle werden als Denkwerkzeuge genutzt. Sie ersetzen niemals Beziehung, Beobachtung, Kinderschutz, Elternwissen oder interdisziplinäre Abklärung.

Die Neuro-Kita-Haltung

Wir sehen Kinder nicht als zu optimierende Objekte, sondern als Subjekte mit Würde, Rechten, Bedürfnissen, Potenzialen und eigener Stimme.

3. Baden-Württembergischer Rechts- und Bildungsrahmen

Diese Rahmenkonzeption ist auf Baden-Württemberg ausgerichtet. Sie orientiert sich am SGB VIII, am Kindertagesbetreuungsgesetz Baden-Württemberg, am weiterentwickelten Orientierungsplan für Bildung und Erziehung in baden-württembergischen Kindertageseinrichtungen und in der Kindertagespflege sowie an den Anforderungen des KVJS-Landesjugendamts. Recht wird hier nicht als Bürokratie verstanden, sondern als Schutz- und Qualitätsrahmen.

3.1 Bundesrecht: SGB VIII

Der Förderauftrag von Tageseinrichtungen umfasst Erziehung, Bildung und Betreuung und bezieht sich auf die soziale, emotionale, körperliche und geistige Entwicklung des Kindes. Die Förderung orientiert sich an Alter, Entwicklungsstand, Lebenssituation, Fähigkeiten, Interessen und Bedürfnissen des einzelnen Kindes. Daraus folgt für die Neuro-Kita ein individualisierter, kindorientierter und beobachtungsbasierter Auftrag.

Für die Familienpartnerschaft sind insbesondere die Zusammenarbeit mit den Erziehungsberechtigten, Beteiligung und Beschwerde, Gewaltschutz, Betriebserlaubnissnähe und Meldewege relevant. Kinderschutzbezogene Verfahren werden nicht improvisiert, sondern im Schutzkonzept und in den Trägerprozessen verankert.

3.2 Landesrecht und Elternvertretung

Das Kindertagesbetreuungsgesetz Baden-Württemberg regelt die Arbeit der Elternbeiräte und die Weiterentwicklung der Elternvertretung. Für die Neuro-Kita bedeutet das:

Der Elternbeirat ist kein reines Organisationsgremium, sondern ein verbindlicher Teil der partizipativen Familienpartnerschaft. Aufgaben, Grenzen, Datenschutz und Kommunikationswege sind transparent zu beschreiben.

3.3 Weiterentwickelter Orientierungsplan Baden-Württemberg

Der weiterentwickelte Orientierungsplan ist Grundlage für die pädagogische Arbeit in baden-württembergischen Kindertageseinrichtungen und Kindertagespflege. Er verbindet fachliche Informationen mit Umsetzungsmöglichkeiten im Alltag und stärkt Qualitätsentwicklung. Die Neuro-Kita-Profilbildung ergänzt diesen Rahmen, ersetzt ihn aber nicht.

Zu beachten ist die mehrjährige Transferphase. Die einrichtungsspezifische Umsetzung sollte deshalb regelmäßig mit Leitung, Träger, Fachberatung und den aktuellen Landesinformationen abgeglichen werden.

3.4 KVJS, Betriebserlaubnis, Schutz und Meldungen

Der KVJS ist in Baden-Württemberg zentraler Ansprechpartner für Betriebserlaubnisfragen und Kinderschutz in Einrichtungen. Beteiligungs- und Beschwerdeverfahren, Gewaltschutzkonzept, Meldepflichten, Personaleignung, räumliche Voraussetzungen und Trägerverantwortung müssen nachvollziehbar geregelt sein.

3.5 Datenschutzrechtlicher Rahmen

In der Kita werden besonders sensible Informationen verarbeitet:

Kontaktdaten, Gesundheitsinformationen, Entwicklungsbeobachtungen, Fotos, Videos, Familieninformationen, Abholberechtigungen und Gesprächsdokumentationen. Deshalb werden Zwecke, Rechtsgrundlagen, Einwilligungen, Zugriff, Speicherfristen, Widerruf und Löschung einrichtungsspezifisch geregelt.

Rechts-/Fachquelle	Konsequenz für die Konzeption
SGB VIII §§ 22, 22a	Förderauftrag, Kooperation mit Eltern, gemeinsame Verantwortung für Erziehung, Bildung und Betreuung.
SGB VIII §§ 8, 8a, 45, 47	Beteiligung, Schutzauftrag, Gewaltschutz, Beschwerde, Betriebserlaubnis und Meldepflichten.
KiTaG Baden-Württemberg §§ 5 ff.	Elternbeirat, Gesamtelternbeirat, Landeselternbeirat und strukturierte Elternvertretung.
Orientierungsplan BW	Kindorientierung, Bildungs- und Entwicklungsfelder, Qualität, Partizipation und Dialog mit Eltern.
KVJS-Arbeitshilfen	Betriebserlaubnissnähe, Gewaltschutzkonzept, Meldeverfahren und Trägerverantwortung.
DSGVO und Landes-/Trägerregelungen	Zweckgebundene, transparente und datensparsame Verarbeitung personenbezogener Daten.

Prüfhinweis

Alle rechtlichen Aussagen sind als fachliche Arbeitsgrundlage formuliert. Vor Veröffentlichung müssen Träger, Datenschutzverantwortliche, Fachberatung und zuständige Stellen die lokale Fassung prüfen.

4. Wissenschaftliche Grundlagen der Familienpartnerschaft

Die wissenschaftliche Begründung der Familienpartnerschaft liegt nicht darin, Eltern mit Fachbegriffen zu beeindrucken. Sie liegt darin, alltagspraktisch zu verstehen, warum Beziehung, Sicherheit, Partizipation, Wiederholung und Co-Regulation Entwicklung ermöglichen. Kinder lernen nicht losgelöst von ihrem emotionalen Zustand. Sie lernen in Beziehung zu Menschen, Räumen, Sprache, Gegenständen, Bewegung und Sinneserfahrungen.

4.1 Frühe Gehirnentwicklung und Neuroplastizität

Frühe Entwicklung reagiert auf wiederkehrende Erfahrungen. Alltagsroutinen wie Ankommen, Abschied, Essen, Wickeln, Schlafen, Spiel, Streit, Trost und Abholen sind deshalb keine Nebensachen.

Sie sind wiederkehrende Entwicklungsgelegenheiten. Neuroplastizität bedeutet nicht, dass Kinder beliebig formbar wären. Sie bedeutet, dass Entwicklung auf verlässliche, bedeutsame und wiederholte Erfahrungen antwortet.

4.2 Beziehung, Co-Regulation und Selbstregulation

Junge Kinder regulieren sich zunächst über Erwachsene. Stimme, Blick, Rhythmus, Sprache, Körpernähe, Vorhersagbarkeit und feinfühligere Reaktion helfen, Erregung zu senken und Handlungsfähigkeit wiederherzustellen. Aus wiederholter Co-Regulation entwickelt sich Schritt für Schritt Selbstregulation. Eingewöhnung ist deshalb kein schneller Ablöseprozess, sondern der Aufbau einer neuen Sicherheitsbeziehung.

4.3 Stress, Belastung und Lernen

Kurzzeitiger, begleiteter und bewältigbarer Stress gehört zur Entwicklung. Problematisch wird Stress, wenn er stark, dauerhaft, unvorhersehbar oder ohne verlässliche Unterstützung auftritt. Dann können Aufmerksamkeit, Sprache, Impulskontrolle und Lernbereitschaft eingeschränkt sein. Familienpartnerschaft reduziert vermeidbaren Stress durch klare Kommunikation, geschützte Gespräche und verlässliche Routinen.

4.4 Emotionen, Motivation, Gedächtnis und Spiel

Kinder lernen besonders nachhaltig, wenn Erfahrungen bedeutsam sind, wenn sie sich sicher fühlen, wenn sie beteiligt sind und Kompetenz erleben. Freude, Neugier und Begeisterung sind keine Nebensache. Gleichzeitig brauchen Kinder Frustrationstoleranz, Grenzen, Warten, Konfliktlösung und Fehlerfreundlichkeit. Entscheidend ist, dass Herausforderungen dosiert, begleitet und verständlich bleiben.

Freispiel ist in der Neuro-Kita keine Lücke im Tagesablauf. Es ist eine zentrale Lernform. Im Spiel üben Kinder soziale Rollen, Sprache, Bewegung, Problemlösen, Symbolverständnis, Selbstregulation, Kreativität und Kooperation.

Wissenschaftlicher Aspekt	Alltagssituation	Elternpartnerschaft
Neuroplastizität	wiederkehrende Rituale beim Ankommen	Eltern und Kita stimmen Abschiedsrituale ab.
Co-Regulation	Kind wird bei Wut begleitet	Eltern erfahren, welche Beruhigungsstrategien wirken.
Stresssensibilität	kein Konfliktgespräch in der Garderobe	Sensible Themen erhalten geschützte Termine.
Emotion und Motivation	Projekt entsteht aus Kinderinteresse	Eltern bringen Beobachtungen und Materialien ein.
Exekutive Funktionen	Regelspiele, Musik, Stopptanz, Aufräumen in Schritten	Eltern verstehen Selbstregulation als Entwicklung.
Spiel	Bauen, Rollen spielen, Forschen, Matschen	Portfolio macht Lernwege im Spiel sichtbar.

5. Modelle und Übersetzung in die Praxis

Die Neuro-Kita integriert Modelle nicht als Dogmen, sondern als Reflexionshilfen. Jedes Modell beleuchtet einen Teil der Wirklichkeit. Professionelle Praxis entsteht erst durch die Verbindung aus wissenschaftlicher Bescheidenheit, pädagogischer Erfahrung, konkreter Beobachtung und Elternwissen.

Modell	Nutzen in der Familienpartnerschaft	Grenze
SCARF-Modell	Gespräche so gestalten, dass soziale Bedrohung reduziert wird: Status, Sicherheit, Autonomie, Zugehörigkeit und Fairness.	Kein Diagnoseinstrument; es erklärt nicht jede Reaktion.
Konsistenztheorie	Grundbedürfnisse wie Bindung, Orientierung, Kontrolle und Selbstwert berücksichtigen.	Kein Ersatz für konkrete Beobachtung und Schutzkonzept.

Vier-Ebenen-Modell	Bei hoher Aktivierung zuerst körperliche und emotionale Regulation ermöglichen, bevor sachliche Klärung erwartet wird.	Nicht schematisch anwenden; Situationen bleiben individuell.
Selbstbestimmungstheorie	Autonomie, Kompetenz und Verbundenheit als Motivationsbedingungen für Kinder, Eltern und Team berücksichtigen.	Partizipation bleibt durch Schutz, Fachlichkeit und Ressourcen begrenzt.
Temperament/Big Five	Unterschiede in Vorsicht, Neugier, Sensibilität oder Aktivität wertschätzend verstehen.	Keine Etikettierung, keine Festlegung eines Kindes.
PFCE/NAEYC	Familien als echte Partner einbeziehen, nicht nur informieren.	Internationale Modelle müssen in deutsches Recht und lokale Praxis übersetzt werden.

Modellgrenze

Kein Modell darf wichtiger werden als die konkrete Beobachtung, die Beziehung zum Kind, die Perspektive der Eltern, Kinderschutz, Datenschutz und professionelle Verantwortung.

6. Leitbild der partizipativen Erziehungs-, Bildungs- und Familienpartnerschaft

Die Neuro-Kita verwendet bewusst den umfassenden Begriff der partizipativen Erziehungs-, Bildungs- und Familienpartnerschaft.

Er macht deutlich:

Eltern werden nicht nur informiert. Sie werden in geeigneter Weise beteiligt, gehört und als Ressource für die Entwicklung ihres Kindes ernst genommen.

Gleichzeitig bleibt klar:

Die Kita trägt während der Betreuungszeit professionelle Verantwortung und handelt innerhalb rechtlicher, fachlicher und organisatorischer Grenzen. Partizipation bedeutet nicht, dass alle alles

bestimmen. Sie bedeutet, dass Kinder und Eltern in Fragen, die sie betreffen, alters- und rollenangemessen informiert, gehört und beteiligt werden.

Prinzip	Eltern dürfen erwarten	Eltern wirken mit durch
Transparenz	klare Informationen zu Abläufen, Regeln, Zuständigkeiten und Entscheidungen	aktuelle Kontaktdaten, Rückfragen, Teilnahme an Gesprächen
Wertschätzung	respektvolle, nicht beschämende Kommunikation	respektvollen Umgang mit Fachkräften und anderen Familien
Beteiligung	Elternbeirat, Umfragen, Elternabende und Projektimpulse	aktive, realistische und verantwortungsvolle Mitgestaltung
Schutz	Kinderschutz, Datenschutz, Beschwerdewege und Verhaltenskodex	Hinweise auf Veränderungen, Gesundheitsinformationen und Einhaltung von Regeln
Entwicklung	Beobachtung, Portfolio, Entwicklungsgespräche und gemeinsame Ziele	Familienwissen, Einwilligungen und Bereitschaft zur Klärung

6.1 Erziehungspartnerschaft

Erziehungspartnerschaft bedeutet, dass Familie und Kita sich über Werte, Regeln, Übergänge, Fürsorge, Grenzen, Konflikte, Selbstständigkeit, Schlaf, Essen und soziale Entwicklung abstimmen. Es geht nicht darum, dass Familie und Kita identisch handeln. Es geht darum, belastende Widersprüche zu vermeiden und Unterschiede für das Kind verständlich zu machen.

6.2 Bildungspartnerschaft

Bildungspartnerschaft bedeutet, Lernwege gemeinsam zu verstehen. Eltern erfahren, wie ihr Kind in der Kita spielt, forscht, spricht, baut, malt, singt, klettert, verhandelt, scheitert, neu versucht und Kompetenzen aufbaut. Fachkräfte erfahren, welche Interessen, Rituale, Sprachen, Stärken und Belastungen das Kind zu Hause zeigt.

6.3 Familienpartnerschaft

Familienpartnerschaft erweitert den Blick auf alle rechtlich und pädagogisch relevanten Bezugspersonen:

getrenntlebende Eltern, Patchworkfamilien, Alleinerziehende, Pflegefamilien, Regenbogenfamilien, Großeltern, mehrsprachige Familien und Familien in besonderen Lebenslagen. Maßgeblich bleiben Sorgeberechtigung, Datenschutz, Kindeswohl und die konkrete Situation des Kindes.

7. Rollen, Verantwortung und professionelle Grenzen

Familienpartnerschaft gelingt, wenn Rollen klar sind. Unklare Rollen erzeugen Erwartungen, Enttäuschungen und Konflikte. Die Neuro-Kita beschreibt deshalb, was Kinder, Eltern, Fachkräfte, Leitung, Träger, Elternbeirat, Fachberatung und externe Partner beitragen und wo die Grenzen liegen.

Rolle	Hauptverantwortung	Grenze
Kind	Subjekt der Bildungs- und Entwicklungsprozesse; seine Signale werden ernst genommen.	Kinder werden beteiligt, aber nicht mit Erwachsenenthemen überfordert.
Eltern/Sorgeberechtigte	Primäre Sorge, Information über relevante Veränderungen, Mitwirkung und Verlässlichkeit.	Kein Eingriff in die pädagogische Fachverantwortung gegenüber anderen Kindern.
Pädagogische Fachkraft	Pädagogische Begleitung, Beobachtung, Schutz, Dokumentation und Kommunikation.	Keine medizinische Diagnose, keine therapeutischen Heilsversprechen, keine private Beratung außerhalb der Rolle.
Leitung	Prozesssteuerung, Teamkommunikation, Schutzkonzept, Datenschutzschnittstellen und Konfliktsteuerung.	Keine Umgehung von Trägerzuständigkeit, Datenschutz oder Aufsichtspflicht.

Träger	Organisatorische, personelle, räumliche, wirtschaftliche und rechtliche Rahmenbedingungen.	Keine fachliche Steuerung ohne pädagogische Fachlichkeit und Beteiligung.
Elternbeirat	Brücke, Beratung, Rückmeldung, Mitwirkung bei allgemeinen Themen.	Keine Einzelfallvertretung ohne Auftrag und Datenschutzgrundlage.
Fachberatung/externe Partner	Qualität, Konzeptionsentwicklung, Schutz, Inklusion und fachliche Klärung.	Fallbezug nur anonymisiert oder mit Rechtsgrundlage/Einwilligung.

Verantwortungsklarheit

Konkret bedeutet das:

Wer informiert?

Wer entscheidet?

Wer dokumentiert?

Wer schützt?

Wer begleitet den nächsten Schritt?

Diese Fragen sind in jeder sensiblen Situation zu beantworten.

8. Aufnahme, Eingewöhnung und Beziehungsaufbau

Aufnahme und Eingewöhnung sind die ersten entscheidenden Kontaktfelder zwischen der Familie und der Neuro-Kita.

In dieser Phase entsteht das Grundgefühl:

Werden wir gesehen?

Ist dieser Ort verlässlich?

Versteht die Kita unser Kind?

Können wir vertrauen?

Schritt	Ziel	Dokumentation
Erstkontakt/Anfrage	Interesse aufnehmen, Grunddaten klären, Besichtigung ermöglichen.	Kontaktliste, Vormerkung.
Einrichtungsbesichtigung	Konzept, Räume, Tagesablauf und Haltung vorstellen.	Besichtigungsnotiz.
Aufnahmegespräch	Familienprofil, Bedürfnisse, Gesundheit, Sprache, Rituale und Erwartungen erfassen.	Aufnahmebogen, Familienprofil.
Vertragsphase	Verbindliche Regelungen klären.	Betreuungsvertrag, Einwilligungen.
Eingewöhnungsplanung	Tempo, Bezugsperson, Startdatum und Elternrolle klären.	Eingewöhnungsplan.
Start und Reflexion	Kind sicher begleiten, Eltern orientieren, Beobachtungen teilen.	Eingewöhnungsprotokoll, Abschlussgespräch.

8.1 Aufnahmegespräch

Das Aufnahmegespräch ist kein reiner Verwaltungstermin. Es ist ein professionelles Beziehungs- und Informationsgespräch. Die Fachkraft fragt nach Stärken, Interessen, Tröstbarkeit, Schlaf, Essen, Spiel, Sprache, Gewohnheiten, Allergien, gesundheitlichen Themen, Familiensituation, Abholberechtigungen, kulturellen Bezügen und Erwartungen.

- Was liebt Ihr Kind aktuell besonders?
- Woran merken wir, dass Ihr Kind müde, überfordert, neugierig oder unsicher ist?
- Wie lässt sich Ihr Kind am besten trösten?
- Welche Rituale, Sprachen, Lieder oder Geschichten gehören zu Ihrem Familienalltag?
- Welche Informationen müssen wir kennen, damit Ihr Kind sicher starten kann?

8.2 Eingewöhnung als bindungssensibler Prozess

Die Eingewöhnung orientiert sich an bindungssensiblen Modellen und wird individuell an das Kind angepasst. Eltern sind in dieser Phase nicht Störfaktor, sondern Sicherheitsbasis. Ziel ist nicht die schnelle Trennung, sondern der Aufbau einer tragfähigen neuen Beziehung zur Bezugsperson.

Die Neuro-Kita arbeitet mit primärer und sekundärer Bezugsperson. Die primäre Bezugsperson führt Eingewöhnung, Beobachtung und Erstgespräche. Die sekundäre Bezugsperson baut parallel Beziehung auf, damit Vertretungssituationen das Kind nicht unnötig verunsichern.

Eingewöhnungsgrundsatz

Das Tempo des Kindes ist ein Qualitätskriterium, kein Organisationshindernis.

9. Kommunikation, Dialog und Gesprächsformate

Kommunikation ist das Nervensystem der Familienpartnerschaft. Sie verbindet Menschen, Informationen, Gefühle, Erwartungen, Verantwortung und Entscheidungen. Unklare Kommunikation erzeugt Stress. Verlässliche Kommunikation schafft Sicherheit.

9.1 Kommunikationsgrundsätze

- Wir sprechen wertschätzend, klar und ehrlich.
- Wir sprechen nicht abwertend über Kinder, Eltern oder Kolleginnen und Kollegen.
- Sensible Themen werden nicht zwischen Tür und Angel besprochen.
- Wir trennen Beobachtung, Interpretation und Vereinbarung.
- Wir dokumentieren wesentliche Gespräche und Absprachen.
- Wir schützen Datenschutz und Schweigepflicht.
- Digitale Kommunikation ergänzt Beziehung; sie ersetzt sie nicht.

9.2 Tür- und Angelgespräche

Tür- und Angelgespräche dienen dem kurzen, alltagsnahen Informationsaustausch. Sie sind geeignet für Befinden, Schlaf, Essen, Kleidung, Abholhinweise, besondere Freude oder kurze Rückmeldungen. Sie sind nicht geeignet für Konflikte, Entwicklungsauffälligkeiten, familiäre Krisen, Beschwerden über andere Kinder oder vertrauliche Themen.

Geeignet	Nicht geeignet	Alternative
Kind hat schlecht geschlafen.	Verdacht auf Entwicklungsverzögerung.	Termin für Entwicklungsgespräch.
Oma holt heute ab.	Konflikt mit anderer Familie.	Leitungsgespräch.
Wechselkleidung fehlt.	Trennung der Eltern und Sorgefragen.	Geschütztes Gespräch mit Leitung.
Kind war heute stolz auf ein Bauwerk.	Beschwerde über Fachkraft.	Beschwerdeweg/Leitung.

9.3 Geplante Gespräche

Geplante Gespräche erhalten Zeit, Raum, Struktur und Dokumentation. Dazu gehören Aufnahmegespräche, Eingewöhnungsgespräche, Entwicklungsgespräche, Beratungsgespräche, Konfliktgespräche, Übergangsgespräche und Abschlussgespräche.

1. Ankommen und Zielklärung.
2. Positive Beobachtung oder Ressourcenanker.
3. Sicht der Eltern.
4. Sicht der Fachkräfte mit konkreten Beobachtungen.
5. Perspektive des Kindes, soweit erkennbar oder altersangemessen eingeholt.
6. Gemeinsames Verstehen statt Schuldzuweisung.
7. Konkrete nächste Schritte.
8. Dokumentation, Zuständigkeiten und Termin zur Überprüfung.

9.4 Formulierungsstandards

Ungünstig	Neuro-Kita-Standard
Ihr Kind ist auffällig.	Wir beobachten wiederholt ein Verhalten, das wir gemeinsam besser verstehen möchten.
Sie müssen zu Hause mehr üben.	Wir können gemeinsam überlegen, welche kleinen Routinen zu Hause und in der Kita hilfreich wären.
Das klappt bei uns nicht.	Im Kita-Kontext zeigt sich aktuell folgende Herausforderung.

Sie sind zu spät.	Uns ist wichtig, dass die Abholzeit zuverlässig eingehalten wird. Was brauchen Sie, damit das gelingt?
Das haben Sie falsch gemacht.	Wir nehmen wahr, dass hier unterschiedliche Erwartungen bestehen. Lassen Sie uns diese klären.

10. Entwicklungsgespräche, Beobachtung und Portfolio

Entwicklungsgespräche sind ein Kernformat der Familienpartnerschaft. Sie verbinden Elternwissen, pädagogische Beobachtung, Perspektive des Kindes, Entwicklungspsychologie, Orientierungsplan und konkrete nächste Schritte.

10.1 Häufigkeit

Entwicklungsgespräche finden mindestens einmal jährlich statt. Bei Bedarf können zusätzliche Gespräche vereinbart werden, insbesondere nach Eingewöhnung, vor Übergängen oder bei besonderen Fragestellungen.

10.2 Beobachtung

Beobachtung ist ressourcenorientiert, systematisch, alltagsintegriert und respektvoll. Es wird nicht nur gefragt, was ein Kind noch nicht kann. Entscheidend ist, was es interessiert, wie es lernt, welche Strategien es nutzt, wie es Beziehungen gestaltet, wann es Sicherheit sucht und wodurch es mutig wird.

Entwicklungsbereich	Beobachtungsfragen
Emotionale Entwicklung	Wie zeigt das Kind Freude, Ärger, Angst oder Traurigkeit? Wie lässt es sich regulieren?
Soziale Entwicklung	Wie tritt es mit Kindern und Erwachsenen in Kontakt? Wie löst es Konflikte?
Sprache	Welche Sprachen nutzt das Kind? Wie erzählt, fragt, verhandelt und versteht es?
Bewegung	Wie bewegt es sich grob- und feinmotorisch? Welche Bewegungsformen sucht es?

Spiel	Welche Spielthemen, Rollen und Materialien ziehen es an?
Selbstständigkeit	Was erledigt das Kind selbst? Wo braucht es Unterstützung?
Wahrnehmung	Welche Sinnesreize sucht oder meidet es?
Wohlbefinden	Wann wirkt das Kind entspannt, belastet, müde oder überfordert?

10.3 Portfolio und Lerngeschichten

Das Portfolio macht Lernwege sichtbar. Es enthält Fotos, Lerngeschichten, Kinderzeichnungen, Beobachtungen, kleine Zitate, Projektdokumentationen und Entwicklungsschritte. Das Portfolio gehört inhaltlich dem Kind und wird mit Würde behandelt. Eltern können Beiträge einbringen, etwa Familienfotos, Sprachen, Lieblingslieder oder besondere Erlebnisse.

Lerngeschichten beschreiben konkrete Situationen aus Sicht des Kindes. Sie würdigen Interesse, Ausdauer, Beziehung, Strategie, Sprache, Bewegung, Kreativität oder Problemlösen. Eine gute Lerngeschichte verbindet Beobachtung, pädagogische Deutung und den nächsten Impuls, ohne das Kind zu bewerten oder zu etikettieren.

10.4 Entwicklungsverzögerungen und Unterstützungsbedarfe

Die Neuro-Kita diagnostiziert nicht medizinisch. Sie beobachtet, dokumentiert, spricht wertschätzend an und unterstützt Familien bei der Klärung geeigneter nächster Schritte. Dazu können Frühförderstelle, Kinderarztpraxis, Beratungsstelle, Sprachförderung, Fachberatung oder weitere Institutionen gehören. Personenbezogene Daten werden nur mit Rechtsgrundlage oder Einwilligung weitergegeben.

Gesprächshaltung

Nicht: „Ihr Kind hat ein Problem.“

Sondern: „Wir möchten gemeinsam verstehen, was Ihr Kind braucht und welche Unterstützung hilfreich ist.“

11. Elternbeirat, Beteiligung und demokratische Mitwirkung

Der Elternbeirat ist in Baden-Württemberg rechtlich verankert und in der Neuro-Kita pädagogisch bedeutsam. Er unterstützt die Zusammenarbeit zwischen Elternhaus, Tageseinrichtung und Träger, bündelt Rückmeldungen, regt Themen an, unterstützt Gemeinschaftsformate und kann Brücken bauen.

11.1 Aufgaben

- Unterstützung der Erziehungs-, Bildungs- und Betreuungsarbeit.
- Förderung des Kontakts zwischen Elternhaus, Kita und Träger.
- Aufnahme allgemeiner Wünsche, Anregungen und Vorschläge der Elternschaft.
- Mitwirkung bei Festen, Aktionen, Elternabenden und Gemeinschaftsformaten.
- Einbringen von Themen für Qualitätsentwicklung, Elternbefragungen und Transparenz.

11.2 Grenzen

Der Elternbeirat ersetzt weder Leitung noch Träger, Fachberatung oder Beschwerdeverfahren. Er bearbeitet keine vertraulichen Einzelfälle ohne ausdrückliche Beauftragung und rechtliche Grundlage. Datenschutz, Kinderschutz und Persönlichkeitsrechte anderer Familien haben Vorrang.

Format	Ziel	Häufigkeit
Elternabend	Konzept, pädagogische Themen, Jahresplanung, Austausch.	1–3 pro Jahr oder nach Bedarf.
Elternnachmittag mit Kinderbetreuung	niedrigschwellige Beteiligung auch für berufstätige Familien.	nach Jahresplanung.
Eltern-Kind-Aktion	Gemeinschaft, Beziehung und praktische Erfahrung.	projektbezogen.
Bedarfsumfrage	Öffnungszeiten, Betreuungsbedarfe, Zufriedenheit.	jährlich bzw. alle zwei Jahre.
Hospitation	Einblick in den Alltag nach Schutz- und Datenschutzregeln.	geplant und begrenzt.
Elternwerkstatt	gemeinsame Gestaltung, Materialien, Feste oder Gartenaktionen.	nach Bedarf.

12. Alltagspartnerschaft: Bringen, Abholen, Essen, Ruhe und Spiel

Familienpartnerschaft zeigt sich nicht nur in geplanten Gesprächen. Sie zeigt sich im Alltag. Bringen, Abholen, Mahlzeiten, Ruhe, Wickeln, Freispiel, Kleidung, Geburtstage, Ausflüge und kleine Übergänge sind Situationen, in denen Vertrauen wächst oder belastet wird.

Alltagssituation	Qualitätsstandard	Elternbeitrag
Bringen	persönliche Begrüßung, kurze Übergabe, Abschiedsritual.	pünktlich, klarer Abschied, relevante Informationen.
Abholen	Abholberechtigung prüfen, kurze Rückmeldung, Datenschutz beachten.	Ausweis bei Bedarf, Abholzeiten einhalten.
Vesper/Mahlzeiten	ruhig, respektvoll, ohne Druck, mit Selbstständigkeit.	passendes Vesper, Allergien und Besonderheiten mitteilen.
Schlafen/Ruhe	sichere und individuelle Ruhe.	Schlafrituale und Änderungen mitteilen.
Freispiel	ungestörte Spielzeit, Beobachtung und passende Impulse.	Spielwert anerkennen.
Ausflug/Natur	Vorbereitung, Sicherheit und Transparenz.	Kleidung, Einwilligung, Pünktlichkeit.

Mahlzeiten sind Bildungs- und Beziehungssituationen. Kinder erleben Gemeinschaft, Sprache, Kultur, Selbstständigkeit, Geschmack, Körperwahrnehmung und Rituale. Schlaf und Ruhe sind keine Unterbrechung von Bildung, sondern Teil gesunder Entwicklung. Freispiel ist die Arbeit des Kindes: Kinder entscheiden, vertiefen, verhandeln, wiederholen, scheitern, versuchen neu, imitieren, planen und gestalten.

Feste, Geburtstage und Feiern stärken Zugehörigkeit. Sie werden inklusiv, kindgerecht und ressourcensensibel geplant. Religiöse und kulturelle Vielfalt wird respektiert; die konkrete Ausgestaltung wird mit Träger, Team und Elternbeirat abgestimmt.

13. Gesundheit, Medikamente, Unfall, Schutz und Fürsorge

Gesundheit und Sicherheit sind zentrale Vertrauensfelder. Eltern haben zu wissen, wann ein Kind in die Kita kommen kann, wann das Kind abzuholen ist, wie Medikamente geregelt sind, was bei Unfällen passiert und welche Verantwortung bei Eltern, Kita und Träger liegt.

13.1 Gesundheitliche Fürsorge und kranke Kinder

Bereits im Aufnahmegespräch werden gesundheitliche Besonderheiten geklärt: Allergien, chronische Erkrankungen, Notfallmedikamente, Unverträglichkeiten, besondere Bedürfnisse, Impfberatung im Rahmen gesetzlicher Vorgaben und relevante Kontaktpersonen. Kranke Kinder brauchen Ruhe, Fürsorge und je nach Erkrankung medizinische Abklärung. Die Kita ist keine Krankenbetreuung. Konkrete Rückkehrregeln werden in der Hausordnung bzw. Gesundheitsregelung hinterlegt.

13.2 Medikamente, Unfall und Notfall

Medikamente werden nur nach klarer schriftlicher Regelung, rechtlicher Prüfung und geeigneter Unterweisung verabreicht. Notfallmedikamente erfordern einen Notfallplan, klare Zuständigkeiten, Aufbewahrungsregeln, Aktualitätsprüfung und Abstimmung mit den Sorgeberechtigten. Bei Unfällen leistet die Kita Erste Hilfe, informiert Eltern, dokumentiert den Vorfall und zieht bei Bedarf ärztliche Hilfe oder Rettungsdienst hinzu.

13.3 Schutzkonzept, Nähe und Distanz

Die Neuro-Kita verankert Schutz vor körperlicher, seelischer, sexualisierter und struktureller Gewalt. Dazu gehören Verhaltenskodex, Nähe-Distanz-Regeln, Beschwerdewege, Partizipation, transparente Abläufe, Aufsicht, Personalqualifikation, Führungszeugnisse nach gesetzlichen Vorgaben, Reflexion und Intervention bei Verdacht.

Kinder brauchen Trost, Nähe und Körperkontakt. Gleichzeitig haben sie ein Recht auf Grenzen, Scham, Intimsphäre und Selbstbestimmung. Wickeln, Toilettengang, Schlafbegleitung, Umziehen und Trost erfolgen geschützt, respektvoll und fachlich reflektiert.

Thema	Standard	Dokument
Allergie	schriftlich erfassen, Team informieren, Notfallplan bei Bedarf.	Gesundheitsbogen, Notfallplan.

Medikament	nur mit schriftlicher Vereinbarung und Unterweisung.	Medikamentenvereinbarung.
Unfall	Erste Hilfe, Elterninformation, Dokumentation.	Unfallprotokoll.
Krankheit	klare Rückkehrregeln und Erreichbarkeit der Eltern.	Gesundheitsregelung.
Kinderschutz	Verfahren bei gewichtigen Anhaltspunkten.	Schutzkonzept, §-8a-Verfahren.
Nähe/Distanz	Würde, Intimsphäre, Grenzen, Reflexion.	Verhaltenskodex.

14. Datenschutz, Fotos, App und digitale Kommunikation

Datenschutz ist in der Neuro-Kita Ausdruck von Respekt. Kinder und Familien geben der Einrichtung Einblicke in persönliche Lebensbereiche. Deshalb verarbeitet die Kita personenbezogene Daten nur zweckgebunden, transparent, datensparsam und mit angemessener Sicherheit.

14.1 Datenarten und Zwecktrennung

- Kontaktdaten, Vertragsdaten, Sorge- und Abholberechtigungen.
- Gesundheitsinformationen, Allergien, Notfallkontakte.
- Entwicklungsbeobachtungen, Portfolio und Gesprächsprotokolle.
- Fotos, Videos und Tonaufnahmen.
- Informationen zu Sprache, Kultur, Familie und besonderen Lebenslagen.
- Kommunikationsdaten über E-Mail, App oder Telefon.

Einwilligungen werden nicht pauschal gesammelt, sondern nach Zwecken getrennt:

interne pädagogische Dokumentation, Portfolio, Aushang in der Kita, Kita-App, Elternabendpräsentation, Presse, Website, Social Media, Gruppenfoto oder externe Kooperation. Widerrufsmöglichkeiten werden verständlich erklärt.

Zweck	Beispiel	Regelung
Portfolio	Foto des Kindes beim Bauen.	Einwilligung bzw. geprüfte pädagogische Dokumentation.

Aushang in der Kita	Projektwand im Flur.	gesonderte Zustimmung, begrenzter Zugang.
Kita-App	Tagesrückblick mit Bild.	App-Datenschutz, Rollen, Einwilligung.
Website/Öffentlichkeit	Öffentlichkeitsarbeit.	gesonderte ausdrückliche Einwilligung, besonders zurückhaltend.
Presse	Zeitungsbericht.	Einzelfall-Einwilligung.
Externe Kooperation	Information an Frühförderstelle.	schriftliche Einwilligung oder Rechtsgrundlage.

14.2 Kita-App, E-Mail, Messenger und KI

Eine Kita-App kann Organisation erleichtern:

Krankmeldungen, Elternbriefe, Termine, Speiseplan, Erinnerungen und kurze pädagogische Einblicke. Sie ersetzt nicht das persönliche Gespräch. Vor Einführung werden Datenschutz, Anbieter, Speicherort, Zugriffsrechte, Rollen, Löschfristen, analoge Alternativen und Schulung des Teams geklärt.

Private Messenger-Dienste werden nicht für vertrauliche Kita-Kommunikation genutzt, sofern keine geprüfte Lösung und keine Trägervorgabe bestehen. Digitale Medien und KI werden nur eingesetzt, wenn sie pädagogisch begründet, altersangemessen, datenschutzkonform, diskriminierungssensibel und menschlich eingebettet sind. Keine automatisierte Diagnostik, kein Profiling, keine Überwachung und keine Bewertung von Kindern durch Black-Box-Systeme.

Digitaler Grundsatz

Digitale Werkzeuge dienen Beziehung, Organisation und Bildung. Sie ersetzen keine Beziehung und machen Kinder nicht zu Datensätzen.

15. Diversität, Mehrsprachigkeit, Migration und Inklusion

Die Metropolregion Stuttgart ist vielfältig: Sprachen, Kulturen, Familienformen, Religionen, Arbeitszeiten, Migrationserfahrungen, Fluchterfahrungen, soziale Lagen und Bildungshintergründe unterscheiden sich stark. Die Neuro-Kita versteht Vielfalt als Normalität und Ressource.

Diversität bedeutet, Unterschiede nicht zu ignorieren und nicht zu bewerten, sondern fachlich einzubeziehen. Jedes Kind bringt eine Geschichte mit. Diese Geschichte darf in der Kita vorkommen: Sprache, Lieder, Rituale, Familienformen, Esskulturen, religiöse Bezüge, Erfahrungen, Stärken und Fragen.

Vielfaltsthema	Standard der Neuro-Kita	Mögliche Praxis
Sprache	Familiensprache wertschätzen, Deutsch alltagsintegriert fördern.	mehrsprachige Begrüßungen, Bücher, Bildkarten.
Kultur	Rituale respektieren, Stereotype vermeiden.	Familien bringen Lieder oder Geschichten ein.
Religion/Ethik	offen, respektvoll, nicht missionierend.	Feste transparent und inklusiv planen.
Flucht/Migration	Sicherheit, Ruhe, klare Informationen.	Ankommen mit Bezugsperson, Kooperation mit Beratungsstelle.
Behinderung	Teilhabe statt Sonderstatus.	barrierearme Räume, individuelle Unterstützung.
Soziale Lage	Beteiligung niedrigschwellig gestalten.	kostenarme Feste, Materialien stellen, flexible Gesprächszeiten.

Mehrsprachigkeit wird als Ressource anerkannt. Eltern werden ermutigt, zu Hause in der Sprache zu sprechen, in der sie sich emotional sicher und authentisch ausdrücken können. Kinder werden nicht als Dolmetscher für sensible Erwachsenenthemen eingesetzt.

16. Sozialraum Metropolregion Stuttgart und Kooperationen

Die Metropolregion Stuttgart ist geprägt durch wirtschaftliche Dynamik, Mobilität, Fachkräftebedarf, Pendelwege, internationale Familien, urbane und ländliche Sozialräume, unterschiedliche Kommunalstrukturen und vielfältige Bildungslandschaften. Familienpartnerschaft hat diese Realität zu berücksichtigen:

klare Kommunikation, verlässliche Termine, digitale Ergänzungen, Kinderbetreuung bei Elternformaten und realistische Mitwirkungsangebote.

Kooperationspartner	Ziel	Datenschutz/Schutz
Grundschule	Übergang, Anschlussfähigkeit und Vorbereitung.	Einwilligung bei personenbezogenem Austausch.
Frühförderstelle	Entwicklungsunterstützung.	schriftliche Einwilligung, klare Fragestellung.
Kinderarztpraxis	medizinische Klärung durch Eltern.	Kita gibt keine Diagnosen; Austausch nur geregelt.
Erziehungsberatung	Familienunterstützung.	vertraulich, freiwillig, ressourcenorientiert.
Fachberatung	Konzept, Qualität, Teamreflexion.	Fallbezug anonymisiert oder rechtlich geklärt.
Ehrenamt/Lesepaten	Beziehung, Sprache, Gemeinschaft.	Schutzkonzept, Rollenklärung, Begleitung.

Externe Partner bereichern die Kita, werden aber nicht ungeprüft eingesetzt. Schutzkonzept, Datenschutz, Aufsicht, Rolle, Qualifikation, Verlässlichkeit und Begleitung durch das Team werden vorab geklärt.

17. Raum, Architektur und Willkommenskultur

Räume wirken. Sie beeinflussen Orientierung, Sicherheit, Aufmerksamkeit, Rückzug, Kommunikation und Zugehörigkeit. In der Neuro-Kita ist Raum nicht nur Hintergrund, sondern Teil der Pädagogik und der Familienpartnerschaft.

Raumzone	Funktion für Kinder	Funktion für Eltern
Eingang	Ankommen, Übergang, Sicherheit.	Orientierung, Termine, Ansprechpersonen.
Garderobe	Selbstständigkeit, Ritual, Abschied.	kurzer Austausch, klare Übergabe.
Gesprächsraum	indirekter Schutz durch gute Elternkommunikation.	Vertraulichkeit, Ruhe, Würde.
Portfoliofläche	Lernwege sichtbar machen.	Einblick in Bildung statt bloße Betreuung.
Rückzugsort	Regulation, Ruhe, Schutz.	Verstehen von Reiz- und Ruhebedarf.
Bewegungsraum/Außengelände	Körper, Gleichgewicht, Mut, Kooperation.	Bewegung als Lernform verstehen.

Der Eingangsbereich gibt Orientierung, ohne zu überfordern. Eltern finden dort Informationen zu Ansprechpersonen, Tagesstruktur, Terminen, Elternbeirat, Beschwerden, Schutzkonzept, Speiseplan, Projekten und aktuellen Hinweisen. Die Gestaltung ist freundlich, übersichtlich, barrierearm und datenschutzsensibel.

18. Konflikte, Beschwerden, Krisenkommunikation und Beschwerdewege

Beschwerden und Konflikte sind kein Scheitern von Partnerschaft. Sie sind wichtige Informationen über Bedürfnisse, Erwartungen, Verletzungen, Missverständnisse oder Qualitätslücken. Die Neuro-Kita nimmt Beschwerden ernst und bearbeitet sie strukturiert.

18.1 Beschwerdekultur

Eine gute Beschwerdekultur schützt Kinder, Eltern, Fachkräfte und Träger. Sie verhindert, dass Unzufriedenheit verdeckt wächst. Beschwerden werden nicht persönlich abgewehrt, sondern fachlich aufgenommen. Gleichzeitig wird respektvolle Kommunikation eingefordert.

18.2 Beschwerdewege

Eltern können Anliegen zunächst mit der zuständigen Fachkraft klären, bei Bedarf Gruppenleitung oder Bezugsperson einbeziehen, anschließend die Leitung und bei strukturellen oder ungelösten Fragen den Träger. Externe Stellen kommen hinzu, wenn gesetzliche, aufsichtsrechtliche oder kinderschutzbezogene Fragen betroffen sind.

18.3 Beschwerden von Kindern

Kinder unter sechs Jahren beschweren sich nicht immer verbal. Sie zeigen Unwohlsein durch Rückzug, Weinen, Wut, Vermeidung, körperliche Signale, Spielthemen, Schweigen oder wiederholte Aussagen. Fachkräfte nehmen solche Signale ernst und schaffen altersangemessene Beschwerdewege: Gefühlskarten, Kinderkonferenzen, Kummerbox, Gesprächsrituale und Vertrauenspersonen.

Situation	Erste Reaktion	Weiteres Vorgehen
Eltern beschweren sich über Alltagsthema	Anliegen anhören, klären, dokumentieren.	Rückmeldung innerhalb vereinbarter Frist.
Eltern beschweren sich über Fachkraft	Leitung einbeziehen.	Gespräch, Klärung, Schutz der Beteiligten.
Kind zeigt Beschwerdesignale	Signal ernst nehmen, Kind begleiten.	Teamreflexion, ggf. Elterninformation.
Verdacht auf Kindeswohlgefährdung	Schutzauftrag beachten.	§-8a-Verfahren/insoweit erfahrene Fachkraft.
Datenschutzvorfall	Sofort sichern und Leitung/Träger informieren.	Datenschutzbeauftragte Stelle, Dokumentation, ggf. Meldung.
Öffentliche Kritik/soziale Medien	Nicht impulsiv reagieren.	Trägerkommunikation, Faktenklärung, Datenschutz.

Krisenkommunikation

Reihenfolge in Krisen:

Schutz, Faktenklärung, Zuständigkeit, Kommunikation, Dokumentation, Nachsorge. Die Kita kommuniziert weder vorschnell noch vertuschend.

19. Qualitätsmanagement, Evaluation und Governance

Familienpartnerschaft ist nur tragfähig, wenn sie in Qualitätsmanagement und Governance verankert ist. Gute Haltung allein reicht nicht. Es braucht Standards, Zuständigkeiten, Dokumentation, Reflexion, Evaluation und Weiterentwicklung.

Qualitätsdimension	Beispiele in der Familienpartnerschaft
Strukturqualität	Gesprächszeiten, Räume, Personal, Bezugssystem, Datenschutz, Elternbeirat, Formulare.
Prozessqualität	Aufnahme, Eingewöhnung, Entwicklungsgespräche, Beschwerden, Kommunikation, Krisenverfahren.
Ergebnisqualität	Zufriedenheit, Vertrauen, Beteiligung, transparente Beschwerden, gelingende Übergänge.
Orientierungsqualität	Leitbild, Menschenbild, Kinderrechte, Neuromythenschutz, Reflexion.
Interaktionsqualität	wertschätzender Dialog, Co-Regulation, kindorientierte Übergaben, Eltern auf Augenhöhe.

19.1 Qualitätsindikatoren

- Jedes Kind hat eine benannte primäre und sekundäre Bezugsperson.
- Jede Familie erhält ein Aufnahmegespräch und ein dokumentiertes Familienprofil.
- Eingewöhnungen werden geplant, reflektiert und abgeschlossen.
- Entwicklungsgespräche finden mindestens jährlich statt.
- Beschwerdewege sind sichtbar und werden erklärt.
- Foto- und Datenschutz-Einwilligungen sind zweckbezogen dokumentiert.
- Elternbeirat ist gewählt und arbeitet nach transparenten Regeln.

- Elternbefragungen werden regelmäßig durchgeführt und ausgewertet.
- Teamreflexionen zu Elternkommunikation finden regelmäßig statt.
- Schutzkonzept, Datenschutz und Familienpartnerschaft sind miteinander verbunden.

Bereich	Operativ zuständig	Steuernd zuständig	Nachweis
Aufnahme	Leitung / Verwaltung / Bezugskraft	Träger	Aufnahmebogen, Vertrag.
Eingewöhnung	Bezugskraft	Leitung	Eingewöhnungsprotokoll.
Entwicklungsgespräch	Bezugskraft	Leitung	Gesprächsprotokoll.
Datenschutz	Team nach Vorgabe	Träger / Datenschutzbeauftragte Stelle	Einwilligungen, Verzeichnis.
Schutzkonzept	Team	Leitung / Träger	Schutzkonzept, Fortbildung.
Beschwerden	Leitung	Träger	Beschwerdedokumentation.
Qualität	Leitung / Team	Träger / Fachberatung	QM-Bericht.

20. Implementierungsplan für Träger, Leitung und Team

Eine Konzeption wird erst wirksam, wenn sie implementiert wird. Die Neuro-Kita arbeitet deshalb mit einem Umsetzungsplan, der Strukturen, Teamqualifizierung, Elterninformation, Evaluation und Fortschreibung verbindet.

Phase	Maßnahme	Verantwortung
1. Vorbereitung	Platzhalter füllen, Rechts- und Datenschutzprüfung, Schutzkonzeptabgleich, Formulare anpassen.	Träger / Leitung / Fachberatung.
2. Teamqualifizierung	Neuropädagogik, Elternkommunikation, Beschwerden, Datenschutz, Kinderschutz, Diversity, Eingewöhnung.	Leitung / Fachberatung.
3. Elterninformation	Kurzfassung, Elternabend, Beschwerdewege, Datenschutz und App-Regeln erklären.	Leitung / Team.

4. Pilotierung	Abläufe sechs Monate erproben: Aufnahme, Eingewöhnung, App, Elternbriefe, Datenschutz, Elternbeirat.	Leitung / Team.
5. Evaluation	Elternbefragung, Teamreflexion, Beschwerdeauswertung, Fachberatung, Trägerfeedback.	Träger / Leitung / Fachberatung.

Implementierungsprinzip

Keine Konzeption ist fertig, wenn sie geschrieben ist. Sie wird tragfähig, wenn sie im Alltag verstanden, geübt, reflektiert und weiterentwickelt wird.

21. Eltern-ABC der Neuro-Kita

Das Eltern-ABC dient als praktische Orientierung. Die Einträge sind als Rahmen formuliert und werden durch die Einrichtung mit konkreten Daten ergänzt.

Buchstabe	Thema	Orientierung
A	Aufnahme, Angebote, Abholberechtigung	Die Aufnahme geschieht über das Anmeldeverfahren; Besichtigung, Aufnahmegespräch, Vertrag, Abholberechtigungen und Abschlussgespräche werden geregelt.
B	Barrierefreiheit, Bringen/Abholen, Bildungspartnerschaft, Bindung	Barrieren in Gebäude, Sprache, Information und Beteiligung werden geprüft. Übergänge werden kindorientiert gestaltet.
C/D	Datenschutz, Distanz, Diversität, Dolmetschen	Datenschutz schützt Kinder und Familien. Nähe und Distanz werden fachlich reflektiert. Der Dolmetschereinsatz wird bei wichtigen Gesprächen geprüft.
E	Elternbeirat, Eingewöhnung, Entwicklungsgespräche, Elternabende	Der Elternbeirat unterstützt die Zusammenarbeit; Eingewöhnung ist bindungssensibel;

		Entwicklungsgespräche finden mindestens jährlich statt.
F	Familie, Freispiel, Fotos, Feste, Fürsorge	Familiensituationen werden vertraulich behandelt. Freispiel ist Bildungszeit. Fotos werden zweckbezogen geregelt.
G	Gemeinschaft, Geburtstage, Geborgenheit	Gemeinschaft entsteht durch Begegnung. Geburtstage werden wertschätzend und ressourcensensibel gefeiert.
H	Hausordnung, Hospitation, Herausforderungen	Die Hausordnung regelt das Miteinander. Hospitationen beachten Schutz und Datenschutz. Schwierige Gespräche werden geschützt geführt.
I	Information, App, Inklusion	Kommunikation erfolgt über festgelegte Wege. Die App organisiert, ersetzt aber kein vertrauliches Gespräch. Inklusion bedeutet Teilhabe.
J/K	Jahresplan, Kleidung, Krankheit, Kooperation, Kommunikation	Jahresplan schafft Orientierung. Kleidung soll wettergerecht sein. Kranke Kinder werden nicht im Gruppenalltag betreut.
L/M	Lernen, Lesepaten, Mahlzeiten, Mehrsprachigkeit, Medikamente	Lernen ist spielerisch, bewegungsorientiert und beziehungsbasiert. Medikamente werden nur nach schriftlicher Regelung verabreicht.
N/O/P	Natur, Nähe, Öffnungszeiten, Portfolio, Partizipation	Natur und Bewegung sind Lernformen. Nähe achtet Grenzen. Portfolio macht Lernwege sichtbar. Partizipation hat klare Grenzen.
Q/R/S	Qualität, Regeln, Religion/Ethik, Schlaf, Sicherheit, Schutzkonzept	Qualität wird dokumentiert und evaluiert. Regeln werden fair erklärt. Schlaf ist Entwicklungszeit. Schutz ist verbindlich.
T/U/V	Türgespräche, Transparenz, Unterstützung, Unfall, Veränderungen, Vorschule	Türgespräche sind kurz. Unterstützung erfolgt ohne Beschämung. Unfälle werden dokumentiert. Übergänge werden vorbereitet.

W/X/Y/Z	Wertschätzung, Wohlbefinden, besondere Themen, Zuständigkeiten	Das Wohlbefinden ist ein Beobachtungskriterium. Besondere Themen werden einzelfallbezogen geklärt. Zuständigkeiten sind klar benannt.
---------	--	---

22. Arbeitsinstrumente und Checklisten

Die folgenden Instrumente sind Strukturvorlagen. Sie müssen vor Nutzung durch Träger, Datenschutz, Fachberatung und Leitung geprüft und an lokale Vorgaben angepasst werden.

22.1 Familienprofil im Aufnahmegespräch

Fragebereich	Leitfragen
Kind	Was interessiert Ihr Kind? Was beruhigt es? Was macht ihm Freude?
Beziehung	Welche Bezugspersonen sind wichtig? Wie zeigt Ihr Kind Nähe und Distanz?
Sprache	Welche Sprachen hört und spricht Ihr Kind? Welche Lieder oder Wörter sind vertraut?
Gesundheit	Gibt es Allergien, Medikamente, Diagnosen, Unverträglichkeiten oder Notfallthemen?
Alltag	Wie schläft, isst, spielt und bewegt sich Ihr Kind?
Familie	Gibt es Veränderungen oder Belastungen, die wir kennen sollten?
Erwartungen	Was wünschen Sie sich von der Neuro-Kita? Wobei brauchen Sie Orientierung?

22.2 Kurzleitfaden Entwicklungsgespräch

1. Begrüßung und Gesprächsziel.
2. Ressourcenanker: Was macht dem Kind aktuell Freude?
3. Sicht der Eltern: Was beobachten Sie zu Hause?
4. Sicht der Fachkräfte: konkrete Beispiele aus Alltag und Portfolio.
5. Entwicklungsbereiche gemeinsam betrachten.
6. Perspektive des Kindes einbeziehen.

7. Herausforderungen ohne Schuldzuweisung besprechen.
8. Ein bis drei gemeinsame nächste Schritte vereinbaren.
9. Dokumentation, Zuständigkeit und Folgetermin.

22.3 Checkliste für schwierige Gespräche

- Konkrete Beobachtungen sammeln, keine Etiketten.
- Ziel des Gesprächs klären.
- Leitung einbeziehen, wenn Konflikt, Schutz oder Beschwerde betroffen ist.
- Geschützten Raum und ausreichend Zeit wählen.
- Mit Ressourcen beginnen.
- Elternperspektive aktiv erfragen.
- Datenschutz beachten.
- Gemeinsame Vereinbarung schriftlich festhalten.
- Nachgespräch im Team und ggf. Folgetermin einplanen.

23. Quellen, Literatur und Rechtsgrundlagen

Diese Übersicht dient als Arbeitsbibliografie. Sie ist bei jeder lokalen Anpassung durch trägerspezifische Vorgaben, kommunale Regelungen, Fachberatungshinweise und die jeweils gültigen landesrechtlichen Anforderungen zu ergänzen.

Quelle / Bezug	Schwerpunkt	Bedeutung für diese Konzeption
Neuro-Kita	Profil, Leitmotiv, Pädagogik, Architektur, Team.	fachliches Profil und Elternkommunikation.
SGB VIII, insbesondere §§ 8, 8a, 22, 22a, 45, 47	Kinderbeteiligung, Förderauftrag, Elternbeteiligung, Betriebserlaubnis, Schutz, Meldungen.	rechtlicher Mindest- und Schutzrahmen.

KiTaG Baden-Württemberg, insbesondere §§ 5 ff.	Elternbeirat und Elternvertretung.	landesrechtliche Beteiligungsstruktur.
Orientierungsplan Baden-Württemberg	Bildungsauftrag, Beobachtung, Erziehungspartnerschaft, Qualität.	pädagogischer Bezugsrahmen.
KVJS Baden-Württemberg	Betriebserlaubnis, Kinderschutz, Gewaltschutz, Meldungen.	Betriebserlaubnisnähe und Aufsichtsschnittstellen.
DSGVO und ergänzende Landes-/Trägerregelungen	Datenverarbeitung, Fotos, App, Dokumentation.	Datenschutz und Zweckbindung.
UN-Kinderrechtskonvention	Schutz, Förderung, Beteiligung und Kindeswohl.	Kinderrechte und Partizipation.
Bindungs-, Regulations- und Entwicklungsforschung	Beziehung, Co-Regulation, Stresssensibilität, Spiel.	fachliche Begründung des Alltags.
SCARF, Grawe, Roth, Deci/Ryan, PFCE, NAEYC	Kommunikation, Motivation, Grundbedürfnisse, Familienpartnerschaft.	Denkwerkzeuge und Praxisübersetzung.

23.1 Quellenkritik und verantwortliche Nutzung neurowissenschaftlicher Modelle

Neurowissenschaftliche Aussagen werden nur dort verwendet, wo sie pädagogisch sinnvoll, fachlich plausibel und elternverständlich übersetzbar sind. Modelle wie SCARF, Grawe, Roth oder Selbstbestimmungstheorie werden kombiniert, nicht dogmatisch eingesetzt. Heilsversprechen, deterministische Aussagen und einfache Gehirnformeln werden vermieden.

23.2 Aktualisierungspflicht

Prüfbereich	Intervall	Verantwortung	Nachweis
Landesrecht BW / KiTaG	jährlich und anlassbezogen	Träger / Leitung	geprüfte Fassung mit Datum.
SGB VIII / Betriebserlaubnis	jährlich und bei Konzeptänderung	Träger / Fachberatung	Konzeptfreigabe.

Datenschutz / App / Fotos	jährlich und bei Anbieterwechsel	Datenschutzverantwortliche Stelle	DSGVO-Prüfvermerk.
Schutzkonzept	jährlich und nach Vorfällen	Leitung / Träger / Kinderschutzbeauftragte	Schutzkonzept-Review.
Elternfeedback	jährlich	Leitung / Elternbeirat	Auswertung Elternbefragung.
Teamstandards	halbjährlich	Leitung / Team	Protokolle Qualitätszirkel.

23.3 Online-Fundstellen für die einrichtungsspezifische Prüfung

Bereich	Fundstelle
SGB VIII	https://www.gesetze-im-internet.de/sgb_8/
Kindertagesbetreuungsgesetz Baden-Württemberg	https://www.landesrecht-bw.de
Orientierungsplan Baden-Württemberg	https://km.baden-wuerttemberg.de/de/fruehe-bildung/orientierungsplan
KVJS Kindertageseinrichtungen / Kinderschutz	https://www.kvjs.de/jugend/fachthemen/kindertageseinrichtungen
Datenschutz-Grundverordnung	https://eur-lex.europa.eu/legal-content/DE/TXT/?uri=CELEX:32016R0679

Diese Konzeption wurde unter fachlicher Verantwortung der Neuro-Kita unter Nutzung KI-gestützter Recherche- und Formulierungshilfen

(wie z. B. ChatGPT, Canva, Claude, Gamma, Gemini, Langdock, Le Mistral, Perplexity; Promptor, Promptgenerator 11.15 (smarte KI Kurse & KI-Talks, KI-Jurist werden in 14 Tagen, <https://www.skool.com/smarte-ki-kurse-und-talks/classroom>))

erstellt. Alle Inhalte wurden redaktionell und fachlich am 15. Mai 2026 geprüft.

24. Schlusswort und Freigabefelder

Die partizipative Erziehungs-, Bildungs- und Familienpartnerschaft in der Neuro-Kita ist mehr als ein Kommunikationskonzept. Sie ist ein Qualitätsversprechen.

Sie sagt Kindern:

Deine wichtigsten Erwachsenen arbeiten nicht gegeneinander, sondern miteinander.

Sie sagt Eltern:

Eure Erfahrung, Sorge, Sprache, Geschichte und Kompetenz werden ernst genommen.

Sie sagt Fachkräften:

Professionelle Elternarbeit ist kein Nebenbei, sondern ein zentraler Bestandteil von Bildung, Bindung, Schutz und Entwicklung.

Eine Kita wird zukunftsfähig, wenn Leitung, Träger und Team gemeinsam klären, wo die Einrichtung aktuell steht, welche Strukturen tragen, wo Überlastung, Reibung oder Unklarheit entsteht, wer welche Verantwortung übernimmt und welche nächsten Schritte im Alltag verbindlich umgesetzt, überprüft und nachjustiert werden.

Die finale Umsetzung erfolgt einrichtungsspezifisch. Offene Daten, Gruppenstrukturen, Öffnungszeiten, Betreuungsmodule, Schließzeiten, Trägerinformationen, App-Systeme, Verpflegungsmodelle und lokale Kooperationen werden ergänzt. So bleibt die Konzeption fachlich verbindlich und praktisch anpassbar.

Freigabe / Bearbeitungsfeld	Eintrag
Träger	[Name des Trägers einfügen]
Einrichtung	[Name der Neuro-Kita einfügen]
Standort	[Adresse / Kommune einfügen]
Leitung	[Name einfügen]
Fachberatung	[Name / Institution einfügen]
Datenschutzprüfung	[Datum / verantwortliche Stelle einfügen]
Schutzkonzept-Abgleich	[Datum / verantwortliche Stelle einfügen]
Beschluss / Freigabe Träger	[Datum einfügen]
Nächste Evaluation	[Datum einfügen]

Anhang A: Prozessstandards für die Umsetzung

Prozess	Standard	Nachweis
Aufnahme	Jede Familie erhält Aufnahmegespräch, Informationsmappe, Hinweise zu Datenschutz, Abholung, Gesundheit und Eingewöhnung.	Aufnahmeprotokoll, Familienprofil.
Schnuppertag	Schnuppertage werden vorbereitet, zeitlich begrenzt und bindungssensibel gestaltet.	Terminplan, Rückmeldung.
Eingewöhnung	Die Eingewöhnung orientiert sich am Kind, wird dokumentiert und nicht nach starren Kalenderdaten erzwungen.	Eingewöhnungsbogen.
Bezugssystem	Primäre und sekundäre Bezugsperson werden benannt; Teamverantwortung bleibt erhalten.	Bezugspersonenliste.
Bring- und Abholen	Übergaben sind kurz, wertschätzend, kindbezogen und vertraulich.	Übergabestandard.
Entwicklungsgespräch	Mindestens jährlich; ressourcenorientiert, beobachtungs basiert, mit Elternperspektive und Vereinbarung.	Gesprächsprotokoll.
Beschwerde	Beschwerden werden angenommen, dokumentiert, bearbeitet und rückgemeldet.	Beschwerdeformular.
Datenschutz	Daten werden zweckgebunden verarbeitet; Foto-, App- und Portfoliozwecke sind getrennt geregelt.	Einwilligungen, Löschfristen.

A.1 Minimalstandard pro Kind

- vollständiges Aufnahmeprofil mit Gesundheit, Sprache, Abholung und besonderen Bedürfnissen.
- dokumentierte Eingewöhnung mit Bezugspersonenplanung.
- mindestens ein ressourcenorientiertes Entwicklungsgespräch pro Jahr.
- sichtbare Portfolio- oder Entwicklungsdokumentation mit Datenschutzbeachtung.
- aktuelle Notfall- und Abholberechtigungsdaten.
- niedrighschwellige Möglichkeit für Fragen, Anliegen und Beschwerden.

A.2 Minimalstandard pro Team

- gemeinsame Sprache für Elternkommunikation.
- regelmäßige Fallbesprechungen und Teamreflexion.
- Kenntnis der Beschwerde- und Kinderschutzwege.
- Vertraulichkeit in allen Gesprächen.
- einheitliche Dokumentationsstandards.
- jährliche Konzeptreflexion und Anpassung.

Anhang B: Gesprächsleitfäden und Formulierungshilfen

Situation	Nicht verwenden	Neuro-Kita-Standard
Defizitformulierung	„Ihr Kind ist auffällig.“	„Wir beobachten wiederkehrende Signale, die wir gemeinsam besser verstehen möchten.“
Schuldzuweisung	„Zu Hause müssen Sie das anders machen.“	„Welche Strategien helfen Ihrem Kind zu Hause? Wir prüfen, was in der Kita anschlussfähig ist.“
Abwertung	„Ihr Kind hört nie.“	„In Übergängen fällt es Ihrem Kind aktuell schwer, auf Ansprache zu reagieren.“
Druck	„Die Eingewöhnung muss jetzt klappen.“	„Wir schauen, welche Schritte heute tragfähig sind und wie wir Sicherheit weiter aufbauen.“
Scheinpartizipation	„Sie dürfen mitreden, aber entschieden ist es schon.“	„Wir erklären, was fachlich gesetzt ist und wo Sie konkret mitgestalten können.“
Krisenthema	„Das klären wir schnell an der Tür.“	„Das Thema ist wichtig. Wir vereinbaren einen geschützten Gesprächstermin.“

B.1 Leitfaden Tür- und Angelgespräch

1. Kind persönlich begrüßen oder verabschieden.
2. Eine kurze, konkrete Beobachtung teilen.
3. Sensible Themen nicht über den Kopf des Kindes hinweg besprechen.

4. Bei Gesprächsbedarf Termin anbieten.
5. Abholberechtigung und Sicherheit im Blick behalten.
6. Folgetagsrelevante Informationen kurz dokumentieren.

B.2 Leitfaden Konfliktgespräch

1. Vorbereitung im Team: Fakten, Beobachtungen, Ziele, Schutz- und Datenschutzaspekte klären.
2. Gespräch mit Wertschätzung und Zielklärung eröffnen.
3. Eigene Beobachtungen präzise, knapp und nicht wertend darstellen.
4. Elternperspektive ohne Unterbrechung hören.
5. Zwischen Wahrnehmung, Wirkung, Bedarf und Vereinbarung unterscheiden.
6. Grenzen der Mitbestimmung transparent benennen.
7. Konkrete Vereinbarung treffen und Folgekontakt planen.
8. Nachbereitung im Team und Dokumentation.

Anhang C: Qualitätsraster Familienpartnerschaft

Qualitätsfeld	Kriterium	Bewertung	Nachweis
Aufnahme	Familien erhalten klare Informationen und werden respektvoll begrüßt.	0–3	Aufnahmeprotokolle, Elternrückmeldung.
Eingewöhnung	Das Kind baut Sicherheit auf; Eltern werden angeleitet und entlastet.	0–3	Eingewöhnungsdokumentation.
Kommunikation	Kanäle, Zeiten und Zuständigkeiten sind bekannt.	0–3	Kommunikationsmatrix, App-Regeln.
Entwicklungsgespräche	Gespräche sind ressourcenorientiert und verbindlich.	0–3	Protokolle, Vereinbarungen.

Beteiligung	Eltern und Kinder haben echte, klar begrenzte Mitwirkungsräume.	0–3	Elternbeirat, Kinderkonferenzen.
Beschwerde	Beschwerden werden ernst genommen und rückgemeldet.	0–3	Beschwerdeliste, Maßnahmen.
Diversität	Sprache, Kultur, Religion und Lebensformen werden respektiert.	0–3	Dolmetschoptionen, Materialien.
Schutz	Schutzkonzept, Nähe-Distanz und Gewaltprävention sind bekannt.	0–3	Schulung, Schutzkonzept.
Datenschutz	Einwilligungen und Zwecke sind sauber getrennt.	0–3	DSGVO-Unterlagen.
Teamkultur	Fachkräfte erhalten Unterstützung für anspruchsvolle Elternkontakte.	0–3	Supervision, Fallberatung.
Raum	Willkommen, Orientierung und vertrauliche Gespräche sind räumlich möglich.	0–3	Raumbegehung.
Evaluation	Elternfeedback fließt in Qualitätsentwicklung ein.	0–3	Auswertung, Qualitätsbericht.

Bewertung:

0 = nicht vorhanden, 1 = vereinzelt oder personenabhängig, 2 = regelmäßig vorhanden, 3 = verbindlich, reflektiert und evaluiert. Eine Bewertung mit 0 oder 1 löst einen Maßnahmenplan aus.

Anhang D: Risikoanalyse und Präventionsmaßnahmen

Risiko	Beschreibung	Einschätzung	Prävention / Maßnahme
Unklare Kommunikation	Eltern wissen nicht, wer zuständig ist; Gerüchte entstehen.	Mittel	Kommunikationsmatrix, App-Regeln, feste Gesprächsformate.
Überlastete Türsituationen	Sensible Themen werden öffentlich, hektisch oder vor Kindern besprochen.	Hoch	Terminstandard, vertraulicher Gesprächsraum, kurze Übergaberegeln.
Scheinpartizipation	Eltern erleben Beteiligung als unecht; Vertrauen sinkt.	Mittel	Mitbestimmungsbereiche transparent definieren.
Datenschutzfehler	Fotos, Gesundheitsdaten oder Entwicklungsinfos werden unzulässig geteilt.	Hoch	Einwilligungsmatrix, Schulung, Datenminimierung.
Unklare Abholberechtigung	Sicherheitsrisiko bei Übergabe.	Hoch	schriftliche Abholberechtigung, Ausweisprüfung, Notfallregel.
Krankes Kind in der Kita	Ansteckung, Unsicherheit, Konflikt mit Eltern.	Mittel	Kranke-Kinder-Regel, Rückmeldewege, klare Gesundheitskommunikation.
Konflikt mit Eltern	Eskalation, Belastung für Kind und Team.	Mittel	Leitungseinbindung, Dokumentation, Deeskalation.
Kinderschutzverdacht	Verzögerung oder unsicherer Umgang.	Hoch	Schutzkonzept, §-8a-Verfahren, Fachberatung.
Kulturelle Missverständnisse	Fehldeutungen, Scham, Rückzug.	Mittel	Dolmetschoption, kultursensible Gesprächsführung.

Teamuneinigkeit	Eltern erhalten widersprüchliche Aussagen.	Mittel	Teamstandards, Fallbesprechung, Leitungsentscheidung.
App-Abhängigkeit	Eltern ohne digitalen Zugang werden ausgeschlossen.	niedrig–mittel	Mehrkanal-Kommunikation, analoge Alternativen.
Neuromythos-Risiko	Vereinfachte Gehirnerklärungen führen zu falschen Erwartungen.	Mittel	Quellenprüfung, Teamfortbildung, klare Sprache.

Anhang E: Elterninformation – Kurzfassung zum Aushändigen

Die Neuro-Kita versteht sich als Ort, an dem Kinder sicher ankommen, Beziehungen aufbauen, spielen, forschen, sich bewegen und ihre Potenziale entfalten. Eltern sind wichtige Partnerinnen und Partner in diesem Prozess.

- Familienpartnerschaft:
Wir informieren nicht nur, sondern hören zu, erklären Entscheidungen und suchen gemeinsame Wege für das Kind.
- Eingewöhnung:
Sie richtet sich am Kind aus. Eltern begleiten zunächst und ziehen sich schrittweise zurück, wenn Sicherheit entstanden ist.
- Kommunikation:
Kurze Informationen werden beim Bringen und Abholen ausgetauscht. Für sensible Themen vereinbaren wir einen geschützten Termin.
- Entwicklungsgespräche:
Mindestens einmal im Jahr sprechen wir über Entwicklung, Interessen, Stärken, Wohlbefinden und nächste Schritte.
- Partizipation:
Eltern können über Elternbeirat, Umfragen, Elternabende, Projekte und Rückmeldungen mitwirken.

- **Datenschutz:**
Fotos, App-Nutzung und Entwicklungsdokumentation werden transparent und zweckbezogen geregelt.
- **Beschwerden:**
Anliegen und Beschwerden sind erlaubt und helfen uns, Qualität zu verbessern.
- **Was wir brauchen:** aktuelle Kontaktdaten, Gesundheitsinformationen, zuverlässige Abholregelungen, respektvolle Kommunikation und Mitwirkung.

Anhang F: Fortbildungs- und Implementierungsplan für Team und Leitung

Zeitpunkt	Modul	Inhalte	Ergebnis
Monat 1	Konzeptauftakt	Leitbild, Ziele, Rollen, Rechtsrahmen.	Team kennt Grundstruktur und offene Fragen.
Monat 2	Bindung und Eingewöhnung	Co-Regulation, Bezugssystem, Trennungszeichen.	Eingewöhnungsstandard wird genutzt.
Monat 3	Elternkommunikation	Türgespräche, Entwicklungsgespräche, Formulierungsstandards.	Leitfäden werden erprobt.
Monat 4	Dokumentation und Portfolio	ressourcenorientierte Beobachtung, Datenschutz.	Dokumentation ist vereinheitlicht.
Monat 5	Schutzkonzept und Nähe-Distanz	Verhaltenskodex, Beschwerden, Kinderschutzverfahren.	Team kennt Schutzwege.
Monat 6	Diversität und Mehrsprachigkeit	kultursensible Sprache, Dolmetschwege, Barrierefreiheit.	Zugangsbarrieren werden reduziert.
Monat 7	Konfliktgespräche	Deeskalation, Vorbereitung, Leitungseinbindung.	Konfliktstandards werden umgesetzt.
Monat 8	Elternbeirat und Beteiligung	Wahl, Aufgaben, Mitwirkungsgrenzen.	Elternbeirat erhält klare Arbeitsgrundlage.

Monat 9	Gesundheit, Krankheit, Medikamente	Schnittstellen, Verantwortung, Dokumentation.	Gesundheitsthemen werden einheitlich kommuniziert.
Monat 10	Qualitätsindikatoren	Struktur-, Prozess-, Ergebnisqualität.	Team bewertet Umsetzungsstand.
Monat 11	Evaluation	Elternbefragung, Teamfeedback, Maßnahmenplanung.	Auswertung liegt vor.
Monat 12	Konzeptreview	Anpassungen, Beschluss, Jahresplanung.	fortgeschriebene Version liegt vor.

Anhang G: Kommunikationsmatrix

Information	Kanal	Verantwortung	Besonderheit
Tageskurzinformation	Türgespräch / App-Kurzinfo	Gruppe / Bezugsperson	kurz, nicht sensibel.
Termine / Jahresplan	App, Aushang, E-Mail, Papier	Leitung	für alle zugänglich.
Entwicklungsthema	persönliches Gespräch	Bezugsperson / Leitung	nicht über App diskutieren.
Krankmeldung	[Kanal einfügen]	Eltern	bis [Uhrzeit einfügen].
Medikamentenfrage	persönlich + Formular	Leitung / Gruppe	nur nach Regelung.
Beschwerde	persönlich, Formular, E-Mail an Leitung	Eltern / Leitung	Rückmeldung mit Frist.
Datenschutz / Foto	Einwilligungsformular	Träger / Leitung	zweckbezogen.
Kinderschutz	interner Schutzweg	Team / Leitung / Fachkraft	vertraulich, dokumentationspflichtig.
Elternbeirat	Sitzung, Protokoll, E-Mail-Verteiler	Elternbeirat / Leitung	Rolle klären.
Notfall	Telefon / Notfallkontakt	Leitung / Gruppe	sofort.

- Keine sensiblen Entwicklungs- oder Konfliktthemen in Gruppen-Chats.
- Keine Fotos ohne passende Einwilligung und ohne Blick auf die Würde des Kindes.
- Keine diagnostischen Aussagen per App.
- Keine Diskussion über andere Kinder oder Familien.
- Wichtige Vereinbarungen schriftlich festhalten.
- Bei Eskalation: Leitung einbeziehen und persönlichen Termin vereinbaren.

Anhang H: Selbstchecks für Fachkräfte, Leitung, Eltern und Kindperspektive

H.1 Selbstcheck Fachkraft vor einem Elterngespräch

- Kann ich drei konkrete Beobachtungen nennen?
- Kann ich ressourcenorientiert beginnen?
- Weiß ich, was Ziel des Gesprächs ist?
- Habe ich die Elternperspektive eingeplant?
- Ist der Raum vertraulich und störungsarm?
- Muss die Leitung einbezogen werden?
- Sind Datenschutz oder Schutzkonzept betroffen?
- Welche Vereinbarung wäre realistisch und überprüfbar?

H.2 Selbstcheck Leitung

- Sind Aufnahme, Eingewöhnung, Entwicklungsgespräche und Beschwerden standardisiert?
- Gibt es ausreichend Zeitfenster für Elterngespräche?
- Sind neue Mitarbeitende in Elternkommunikation eingeführt?
- Sind Elternbeirat und Beschwerdewege sichtbar?
- Sind Datenschutzunterlagen aktuell?
- Wird Elternfeedback systematisch ausgewertet?
- Wird die Konzeption jährlich fortgeschrieben?

H.3 Selbstcheck Eltern

- Sind meine Kontaktdaten aktuell?
- Habe ich wichtige Gesundheitsinformationen weitergegeben?

- Weiß ich, wer die Bezugsperson meines Kindes ist?
- Kenne ich die Kommunikationswege der Kita?
- Spreche ich sensible Themen in einem geschützten Termin an?
- Bringe ich Rückmeldungen konstruktiv ein?
- Unterstütze ich Übergänge, Rituale und Absprachen verlässlich?

H.4 Selbstcheck Kindperspektive

- Wird das Kind bei Übergängen gesehen und begrüßt?
- Hat das Kind eine vertraute Bezugsperson?
- Darf das Kind altersangemessen mitentscheiden?
- Gibt es Rückzugs- und Bewegungsmöglichkeiten?
- Werden Gefühle benannt und reguliert?
- Wird das Kind nicht vor anderen beschämt?
- Kann das Kind Unwohlsein zeigen oder sich beschweren?

Anhang I: Einrichtungsbezogene Ergänzungsfelder

Feld	Eintrag
Trägername	[Name des Trägers einfügen]
Rechtsform	[Rechtsform einfügen]
Kita-Name	[Name der Einrichtung einfügen]
Adresse	[Adresse einfügen]
Kontakt	[Telefon, E-Mail, Website einfügen]
Leitung	[Name einfügen]
Stellvertretung	[Name einfügen]
Fachberatung	[Name / Institution einfügen]
Gruppenstruktur	[Anzahl Gruppen / Altersmischung einfügen]
Altersbereich	[z. B. 0 bis 6 Jahre einfügen]
Öffnungszeiten	[Öffnungszeiten einfügen]
Kernzeit	[Kernzeit einfügen]

Betreuungsmodule	[Module einfügen]
Schließzeiten	[Schließzeiten einfügen]
Verpflegung	[Frühstück / Mittagessen / Vesper / Anbieter einfügen]
Kita-App	[Name / Einsatzbereich einfügen]
Elternbeirat	[Wahltermin / Kommunikationsweg einfügen]
Kooperation Schule	[Schule / Verfahren einfügen]
Frühförderung / Beratung	[Kooperationsstellen einfügen]
Besondere Raumkonzeption	[Räume / Funktionsbereiche einfügen]
Barrierefreiheit	[Stand / Maßnahmen einfügen]
Schutzkonzept	[Version / Datum einfügen]
Datenschutzverantwortung	[Person / Stelle einfügen]
Nächste Konzeptprüfung	[Datum einfügen]

Anhang J: Elternabende und Workshops – Jahresbaukasten

Nr.	Format	Inhalte	Ziel
1	Willkommen in der Neuro-Kita	Konzept, Tagesablauf, Familienpartnerschaft, Kommunikationswege.	Eltern kennen Grundstruktur und Ansprechpersonen.
2	Eingewöhnung und Bindung	sichere Basis, Co-Regulation, Abschiedsrituale, Rolle der Eltern.	Eltern können Eingewöhnung aktiv unterstützen.
3	Gehirngerecht lernen ohne Neuromythen	Spiel, Bewegung, Emotion, Wiederholung, keine simplen Gehirntypen.	realistische Erwartungen an Lernen.
4	Freispiel ist Bildungszeit	Bedeutung von Spiel, Selbststeuerung, sozialem Lernen.	Freispiel wird verstanden und wertgeschätzt.
5	Selbstregulation und Gefühle	Wut, Angst, Frustration, Trost, Grenzen, Sprache.	gemeinsame Strategien für Alltagssituationen.
6	Sprache und Mehrsprachigkeit	Dialog, Vorlesen, Familiensprache, Sprachförderung.	Sprachbildung wird gemeinsam getragen.

7	Medien, App und Datenschutz	digitale Kommunikation, Fotos, Kinderrechte, Medienbalance.	Eltern verstehen Regeln und Grenzen.
8	Gesundheit, Ernährung und Schlaf	Routinen, Krankheit, Medikamente, Ruhe, Vesper.	Verantwortlichkeiten sind geklärt.
9	Partizipation und Grenzen	Mitbestimmung, Regeln, Konsequenzen, Kinderrechte.	Eltern verstehen Beteiligung ohne Beliebigkeit.
10	Übergang in die Schule	Vorschule, exekutive Funktionen, Selbstständigkeit, Kooperation.	Übergang wird gemeinsam vorbereitet.
11	Diversität, Religion und Kultur	Werte, Feste, Rituale, Vielfalt, Diskriminierungsschutz.	Gemeinschaft wächst respektvoll.
12	Jahresrückblick und Qualitätsdialog	Feedback, Elternbeirat, Evaluation, nächste Schritte.	Elternfeedback wird konkret genutzt.

Anhang K: Fallvignetten aus dem Kita-Alltag

K.1 Trennungsschmerz am Morgen

Ein Kind weint beim Abschied heftig. Die Fachkraft validiert Kind und Elternteil, vereinbart ein wiederholbares Abschiedsritual und meldet nach vereinbarter Zeit zurück, wenn das Kind ins Spiel gefunden hat.

K.2 Eltern sorgen sich wegen wenig Essen

Die Kita dokumentiert Esssituationen, Stimmung, Müdigkeit und soziale Faktoren. Im Gespräch wird geklärt, dass Essen nicht zum Machtkampf wird. Ruhiger Sitzplatz, vertraute Lebensmittel und transparente Rückmeldungen werden vereinbart.

K.3 Konflikt zwischen zwei Kindern

Die Fachkraft nimmt die Sorge ernst, ohne ein anderes Kind zu beschuldigen. Beobachtungen werden gesammelt, Situationen analysiert und Schutz im Alltag hergestellt. Personenbezogene Informationen über andere Kinder bleiben geschützt.

K.4 Entwicklungsverzögerung ansprechen

Das Gespräch beginnt mit Stärken und Interessen. Dann werden konkrete Beobachtungen beschrieben. Es wird keine Diagnose gestellt. Nächste Schritte wie Kinderarzt, Frühförderung oder Beratung werden datenschutzkonform besprochen.

K.5 App-Missverständnis

Die Kita klärt, dass kurze App-Nachrichten leicht missverständlich wirken können. Sensible Themen werden künftig persönlich besprochen. Die Kommunikationsmatrix wird erläutert.

K.6 Unterschiedliche Erziehungswerte

Die Fachkraft erklärt den Kita-Standard: klare Grenzen ohne Beschämung. Gemeinsam wird gesucht, welche Regeln zu Hause und in der Kita konsistent sein können, ohne den fachlichen Standard aufzugeben.

K.7 Mehrsprachigkeit

Die Kita wertschätzt die Familiensprache und erklärt, dass sichere, lebendige Sprache in der Familie wichtig ist. Deutsch wird in der Kita alltagsintegriert gefördert.

K.8 Beschwerde über fehlende Transparenz

Die Beschwerde wird dokumentiert. Das Team prüft Informationswege und führt eine monatliche Projektvorschau ein. Der Elternbeirat wird in die Rückmeldung einbezogen.

K.9 Müdigkeit und Schlaf

Die Kita berücksichtigt Schlafbedürfnis, Gesundheit und Familiensituation. Eine Vereinbarung zum sanften Wecken wird geprüft, befristet umgesetzt und evaluiert.

K.10 Übergang zur Schule

Die Kita erklärt, dass Schulbereitschaft mehr umfasst als Arbeitsblätter: Selbstregulation, Sprache, Motorik, soziale Kompetenz, Neugier und Ausdauer. Eltern erhalten alltagsnahe Vorschulimpulse.

Anhang L: Jahreskommunikationskalender

Monat	Schwerpunkt	Kommunikationsform
September	Start Kita-Jahr, Elternbeiratswahl vorbereiten, Aufnahme neuer Familien.	Willkommensbrief, Eingewöhnungsinfos, Terminübersicht.
Oktober	Elternbeiratswahl, erster Elternabend, Eingewöhnungsreflexion.	Elternabend Konzept und Kommunikation.
November	Entwicklungsgespräche Startphase, Laternen-/Herbstfest.	Gesprächsangebote, Festkommunikation.
Dezember	Advent, kulturelle Vielfalt, kurzer Jahresrückblick.	Aushang zu Festen und Werten.
Januar	Qualitätsimpuls, Jahresplanung Projekte.	Mini-Umfrage Elternfeedback.
Februar	Themenabend Selbstregulation / Gefühle.	Workshop oder Impulsbrief.
März	Vorschule / Übergang Schule, Kooperation.	Elterninformation Übergang.
April	Natur, Bewegung, Gesundheit.	Info Naturtage, Kleidung, Sicherheit.
Mai	Entwicklungsgespräche zweite Runde.	Einladung und Vorbereitungsbogen.
Juni	Sommerfest, Eltern-Kind-Aktion, Evaluation.	Elternbefragung.
Juli	Abschlussgespräche, Übergänge, Abschied.	Übergangsrituale, Abschlussinfo.
August	reduzierter Betrieb / Vorbereitung neues Jahr.	Schließzeiten, Material, Platzhalterdaten.

Anhang M: Musterformulare – Strukturvorlagen

Die folgenden Muster sind fachliche Strukturvorlagen. Sie müssen vor Nutzung durch Träger, Datenschutz, Fachberatung und Leitung geprüft und an lokale Vorgaben angepasst werden.

M.1 Aufnahmegespräch

Feld	Eintrag / Notiz
Kinddaten	[einfügen]
Sorgeberechtigte	[einfügen]
Familiensprache	[einfügen]
gesundheitliche Hinweise	[einfügen]
Abholberechtigte	[einfügen]
Rituale	[einfügen]
Interessen des Kindes	[einfügen]
Sorgen und Erwartungen	[einfügen]
Einwilligungen	[einfügen]
nächste Schritte	[einfügen]

M.2 Eingewöhnungsdokumentation

Feld	Eintrag / Notiz
Datum	[einfügen]
anwesende Personen	[einfügen]
Befinden des Kindes	[einfügen]
Kontakt zur Bezugsperson	[einfügen]
Exploration	[einfügen]
Trennungsversuch	[einfügen]
Regulation	[einfügen]
Elternrückmeldung	[einfügen]
Vereinbarung für nächsten Tag	[einfügen]

M.3 Entwicklungsgespräch

Feld	Eintrag / Notiz
positive Beobachtung	[einfügen]
Elternperspektive	[einfügen]
Fachperspektive	[einfügen]
Kindperspektive	[einfügen]
Entwicklungsbereiche	[einfügen]
Ressourcen	[einfügen]
Herausforderungen	[einfügen]
Hypothesen	[einfügen]
Vereinbarungen	[einfügen]
Folgetermin	[einfügen]

M.4 Beschwerde

Feld	Eintrag / Notiz
Datum	[einfügen]
Anliegen	[einfügen]
betroffene Bereiche	[einfügen]
gewünschte Klärung	[einfügen]
zuständige Person	[einfügen]
erste Rückmeldung	[einfügen]
Maßnahmen	[einfügen]
Abschluss	[einfügen]
Evaluation	[einfügen]

M.5 Foto- und Medieneinwilligung

Feld	Eintrag / Notiz
Zweck	[einfügen]
Medium	[einfügen]
Speicherdauer	[einfügen]
Zugriff	[einfügen]
Widerruf	[einfügen]
interne Dokumentation	[einfügen]
Portfolio	[einfügen]
App	[einfügen]
Öffentlichkeitsarbeit getrennt	[einfügen]

M.6 Medikamentenregelung

Feld	Eintrag / Notiz
Kind	[einfügen]
Medikament	[einfügen]
ärztliche Grundlage	[einfügen]
Dosierung	[einfügen]
Zeitpunkt	[einfügen]
Aufbewahrung	[einfügen]
Verantwortung	[einfügen]
Notfallkontakt	[einfügen]
Dokumentation	[einfügen]

M.7 Unfallinformation

Feld	Eintrag / Notiz
Datum / Uhrzeit	[einfügen]
Ort	[einfügen]
Situation	[einfügen]

beobachtete Verletzung	[einfügen]
Erste Hilfe	[einfügen]
Benachrichtigung Eltern	[einfügen]
weiteres Vorgehen	[einfügen]
Dokumentation	[einfügen]

M.8 Kooperationsfreigabe

Feld	Eintrag / Notiz
Kooperationsstelle	[einfügen]
Zweck	[einfügen]
Datenumfang	[einfügen]
Zeitraum	[einfügen]
Einwilligung	[einfügen]
Widerruf	[einfügen]
Ansprechperson	[einfügen]
Rückmeldung	[einfügen]

Anhang N: Umsetzungsfahrplan für Träger und Leitung

Schritt	Aufgabe	Ergebnis
1. Konzeptfreigabe	Träger und Leitung prüfen Inhalte, Platzhalter, Landesbezug und Zuständigkeiten.	freigegebene Version.
2. Rechts- und Datenschutzcheck	SGB VIII, KiTaG BW, KVJS-Anforderungen, DSGVO, App, Fotozwecke prüfen.	Prüfvermerk.
3. Schutzkonzeptabgleich	Beschwerde, Beteiligung, Nähe-Distanz und Gewaltprävention abgleichen.	angepasstes Schutzkonzept.
4. Teamauftakt	Konzeption im Team vorstellen, Rollen und Standards klären.	Teamprotokoll.
5. Formulare finalisieren	Aufnahme, Eingewöhnung, Entwicklungsgespräch, Beschwerde, Einwilligungen.	Formularmappe.

6. Elternkommunikation	Elternfassung, Aushang, Elternabend, Website/App-Information vorbereiten.	Elterninformation.
7. Pilotphase	Standards drei Monate in ausgewählten Prozessen erproben.	Pilotnotizen.
8. Auswertung	Team, Elternbeirat und Leitung werten Erfahrungen aus.	Maßnahmenliste.
9. Verstetigung	Konzeption, Prozesse und Jahresplan verbindlich verankern.	QM-Handbuch.
10. Evaluation	jährliche Eltern- und Teambefragung, Konzeptfortschreibung.	Qualitätsbericht.

N.1 Erfolgsfaktoren

- Leitung schützt Zeit für Gespräche, Reflexion und Dokumentation.
- Träger stellt Ressourcen, Datenschutzprüfung und Fachberatung sicher.
- Team nutzt einheitliche Sprache, ohne Individualität zu verlieren.
- Eltern erhalten Transparenz, ohne mit Informationen überflutet zu werden.
- Kinderrechte, Schutz und Beteiligung bleiben der rote Faden.
- Konflikte werden als Qualitätsinformation genutzt.
- Die Konzeption wird regelmäßig überprüft und nicht im Ordner abgelegt.

Anhang O: Kompakte Prüfliste vor Veröffentlichung

Prüfrage	Ja / Nein / Bemerkung
Sind alle Platzhalter ausgefüllt oder bewusst offen gelassen?	
Sind Trägername, Adresse, Öffnungszeiten und Gruppenstruktur ergänzt?	
Sind Datenschutz- und Fotoeinwilligungen lokal geprüft?	
Ist die Kita-App benannt und datenschutzrechtlich bewertet?	
Ist der Elternbeirat nach BW-Vorgaben geregelt?	
Ist das Schutzkonzept mit dieser Konzeption abgestimmt?	
Sind Beschwerdewege für Eltern und Kinder sichtbar?	

Sind Aufnahme-, Eingewöhnungs- und Entwicklungsformulare vorhanden?	
Wurde das Team in die Konzeption eingeführt?	
Wurde eine Elternfassung oder Kurzfassung erstellt?	
Ist ein Datum für die nächste Evaluation festgelegt?	
Wurde die Konzeption final durch Träger/Leitung freigegeben?	

Mit dieser Prüfliste endet die optimierte Rahmenkonzeption. Die konkrete Einrichtungsversion wird durch lokale Einträge, Schutzkonzeptabgleich, Datenschutzprüfung und Freigabe des Trägers abgeschlossen.

